




Memoria Anual 2022

Autoridad Portuaria de Huelva

Memoria Estadística



Índice

1. Estados financieros	4
1.1 Balance al cierre del ejercicio	4
1.2 Cuadro de financiación correspondiente al ejercicio terminado	7
1.3 Cuenta de Pérdidas y Ganancias correspondiente al ejercicio terminado	10
1.4 Variación del capital circulante correspondiente al ejercicio terminado	14
<hr/>	
2. Características técnicas del puerto	15
2.1 Condiciones generales	15
2.2 Instalaciones al servicio del comercio marítimo	18
2.3 Instalaciones para buques	36
2.4 Medios mecánicos de tierra	37
2.5 Material flotante	46
2.6 Accesos terrestres y comunicaciones	49
2.7 Breve descripción de instalaciones para tráficos específicos	55
<hr/>	
3. Obras o actividades autorizadas a particulares	58
<hr/>	
4. Estadísticas de tráfico	88
4.1 Tráficos de pasaje	88
4.2 Buques	90
4.3 Mercancías	96
4.4 Tráfico interior	135
4.5 Avituallamientos	140
4.6 Pesca capturada	140
4.7 Tráfico de contenedores	141
4.8 Resumen general del tráfico marítimos	146
4.9 Tráfico terrestre	148
4.10 Gráficos y series históricas	148
<hr/>	
5. Utilización del puerto	158
5.1 Utilización de muelles	158
5.2 Dársenas	159
5.3 Amarres de puntas	159
5.4 Atraques	159
5.5 Medios mecánicos de tierra	160
5.6 Carretillas	161
5.7 Cintas transportadoras	161
5.8 Palas cargadoras	161
5.9 Tracción de maniobras	161
5.10 Vagones	161
5.11 Básculas	162
5.12 Grúas flotantes	162

5.13 Remolcadores	162
5.14 Varaderos	162

6. Inversiones	163
6.1 Inversiones en ejecución o terminadas en el año 2021	163
6.2 Descripción de las inversiones más importantes	166

7. Líneas marítimas regulares	171
--------------------------------------	------------

Estados financieros

Balance al cierre del ejercicio (en euros)

ACTIVO	2022	2021
A) ACTIVO NO CORRIENTE	553.175.627,72	547.258.950,30
I. Inmovilizado intangible	4.925.568,34	5.608.673,33
1. Propiedad industrial y otro inmovilizado intangible	3.514.301,57	3.884.756,23
2. Aplicaciones informáticas	1.411.266,77	1.723.917,10
3. Anticipos para inmovilizaciones intangibles	-	-
II. Inmovilizado material	414.364.616,05	404.678.258,70
1. Terrenos y bienes naturales	152.913.454,13	151.069.123,74
2. Construcciones	202.409.187,75	197.351.948,62
3. Equipamientos e instalaciones técnicas	141.360,20	141.353,23
4. Inmovilizado en curso y anticipos	57.104.491,32	54.121.723,53
5. Otro inmovilizado	1.796.122,65	1.994.109,58
III. Inversiones inmobiliarias	99.683.389,35	101.075.620,61
1. Terrenos	70.552.934,10	70.552.934,10
2. Construcciones	29.130.455,25	30.522.686,51
IV. Inversiones en empresas del grupo y asociadas a largo plazo	2.682.411,77	1.228.470,59
1. Instrumentos de patrimonio	-	-
2. Créditos a empresas	2.682.411,77	1.228.470,59
V. Inversiones financieras a largo plazo	25.347.280,53	28.303.770,35
1. Instrumentos de patrimonio	-	-
2. Créditos a terceros	225.296,31	202.781,44
3. Administraciones Públicas, subvenciones oficiales pendientes de cobro	-	-
4. Otros activos financieros	25.121.984,22	28.100.988,91

ACTIVO	2022	2021
VI. Activos por impuesto diferido	6.172.361,68	6.364.156,72
VII. Deudores comerciales no corrientes	-	-
B) ACTIVO CORRIENTE	122.930.463,42	121.416.171,97
I. Activos no corrientes mantenidos para la venta	-	-
II. Existencias	348.789,56	361.205,92
III. Deudores comerciales y otras cuentas a cobrar	15.586.350,63	13.657.003,25
1. Clientes por ventas y prestaciones de servicios	6.572.041,60	6.379.913,26
2. Clientes y deudores, empresas del grupo y asociadas	945.835,98	-
3. Deudores varios	11.876,43	562.597,20
4. Administraciones Públicas, subvenciones oficiales pendientes de cobro	-	-
5. Otros créditos con las Administraciones Públicas	8.056.596,62	6.714.492,79
IV. Inversiones en empresas del grupo y asociadas a corto plazo	46.400,89	22.529,41
V. Inversiones financieras a corto plazo	97.775.303,35	70.507.800,00
1. Instrumentos de patrimonio	-	-
2. Créditos a empresas	-	-
3. Otros activos financieros	97.775.303,35	70.507.800,00
VI. Periodificaciones	-	-
VII. Efectivo y otros activos líquidos equivalentes	9.173.618,99	36.867.633,39
1. Tesorería	9.173.618,99	36.867.633,39
2. Otros activos líquidos equivalentes	-	-
TOTAL ACTIVO (A+B)	676.106.091,14	668.675.122,27

PATRIMONIO NETO Y PASIVO	2022	2021
A) PATRIMONIO NETO	646.730.901,95	636.549.535,01
A-1) Fondos propios	596.576.542,21	582.188.402,51
I. Patrimonio	283.133.238,36	283.133.238,36
II. Resultados acumulados	299.055.164,15	285.284.570,65
III. Resultado del ejercicio	14.388.139,70	13.770.593,50
A-2) Ajustes por cambios de valor	-	-
I. Activos financ. a valor razonable con cambios en el patrim. neto	-	-
II. Operaciones de cobertura	-	-
III. Otros	-	-
A-3) Subvenciones, donaciones y legados recibidos	50.154.359,74	54.361.132,50
B) PASIVO NO CORRIENTE	20.558.723,27	21.595.727,73
I. Provisiones a largo plazo	-	-
1. Obligaciones por prestaciones a largo plazo al personal	-	-
2. Provisión para responsabilidades	-	-
3. Otras provisiones	-	-
II. Deudas a largo plazo	7.639.805,18	7.554.298,61
1. Deudas con entidades de crédito	-	-
2. Proveedores de inmovilizado a largo plazo	-	-
3. Otras	7.639.805,18	7.554.298,61
III. Deudas con empresas del grupo y asociadas a largo plazo	-	-
IV. Pasivos por impuesto diferido	12.918.918,09	14.041.429,12
V. Periodificaciones a largo plazo	-	-
C) PASIVO CORRIENTE	8.816.465,92	10.529.859,53
II. Provisiones a corto plazo	571.182,40	858.105,76

PATRIMONIO NETO Y PASIVO	2022	2021
III. Deudas a corto plazo	851.777,61	4.263.994,50
1. Deudas con entidades de crédito	-	-
2. Proveedores de inmovilizado a corto plazo	200.599,17	3.399.913,67
3. Otros pasivos financieros	651.178,44	864.080,83
IV. Deudas con empresas del grupo y asociadas a corto plazo	1.002.795,45	250,51
V. Acreedores comerciales y otras cuentas a pagar	6.390.710,46	5.407.508,76
1. Acreedores y otras cuentas a pagar	4.138.268,76	3.553.121,14
2. Administraciones Públicas, anticipos de subvenciones	1.550.000,00	1.550.000,00
3. Otras deudas con las Administraciones Públicas	702.441,70	304.387,62
VI. Periodificaciones	-	-
TOTAL PATRIMONIO NETO Y PASIVO (A+B+C)	676.106.091,14	668.675.122,27

Cuadro de financiación correspondiente al ejercicio terminado (en euros)

Recursos generados	2022	2021
Resultado del Ejercicio	14.388.139,70	13.770.593,50
1. Fondo de Compensación Interportuario recibido (-)	(257.000,00)	(253.000,00)
2. Fondo de Compensación Interportuario aportado (+)	1.143.000,00	1.303.000,00
3. Amortizaciones del inmov. intangible, material e inversiones inmov. (+) (PyG)	16.592.108,96	15.492.498,95
4. Correcciones valorativas por deterioro activo no corriente (+/-) (c.1, 2.4, 3, 4 y 5)	-	-
5. Dotación/Exceso de provisiones para riesgos y gastos (+/-) (Cuadro 7a)	-	-
6. Resultados por bajas y enajenaciones del inmovilizado (+/-) (PyG)	(4.147.783,20)	(1.843,53)
7. Reclasif. a gasto inmov. intang., material e invers. inmov. (+/-) (c. 1, 2, 2.4 y 3)	80.729,00	20.872,62

8. Imputación a resultados de subvenciones, donaciones y legados (Cuadro 6) (-)	(5.744.237,46)	(6.006.644,64)
9. Imp. a rdos. de anticipos recibidos por ventas o prestac. de serv. a l.p. (c. 8) (-)	-	-
10. Incorporación al activo de gastos financieros (Cuadros 1 y 2.1) (-)	-	-
11. Variación valor razonable instrumentos financieros (+/-) (Cuadros 4a, 4b y 8)	-	-
12. Ingresos y gastos por actualizaciones financieras (+/-) (Cuadros 4a, 4b, 5 y 8)	-	-
13. Ingresos de OPPE para el pago principales e intereses por litigios tarifarios (c. 13)	(948.541,72)	--
14. Otros ajustes (+/-)	-	-
RECURSOS PROCEDENTES DE LAS OPERACIONES	21.106.415,28	23.471.016,33

ORÍGENES	2022	2021
1. Recursos procedentes de las operaciones	21.106.415,28	23.471.016,33
2. Ampliaciones de patrimonio	-	-
3. Fondo de Compensación Interportuario recibido	257.000,00	253.000,00
4. Subvenciones, donaciones y legados recibidos	418.275,36	479.858,87
a) Subvenciones, donaciones y legados de capital	115.792,03	249.314,00
b) Otras subvenciones, donaciones y legados	-	0,15
c) Ingresos por reversión de concesiones	302.483,33	230.544,72
5. Altas de pasivo no corriente	257.788,46	294.793,57
a) Deudas a l.p. con entidades de crédito	-	-
b) Deudas a l.p. con proveedores de inmovilizado y otros	257.788,46	294.793,57
c) Deudas a l.p. con empresas del grupo y asociadas	-	-
d) Deudas a l.p. por préstamos recibidos del FFATP	-	-
e) Anticipos recibidos por ventas o prestación servicios	-	-

ORÍGENES	2022	2021
6. Bajas de activo no corriente	64.810.247,82	17.068.357,38
a) Enajenación de inmovilizado intangible y material	4.603.577,00	2.955,50
b) Enajenación de inversiones inmobiliarias	3.321,69	-
c) Enajenación de instrumentos de patrimonio	-	-
d) Enajenación de activos no corrientes mantenidos para la venta	-	-
e) Cancel./trasp. c.p. de subvenciones a cobrar a l.p.	-	-
f) Cancel./trasp. c.p. de préstamos a l.p. concedidos al FFATP	45.058,82	22.529,41
g) Cancel./trasp. c.p. de otras inversiones financieras a l.p.	60.158.290,31	17.042.872,47
h) Transferencias de activos a otros org. Públicos	-	-
7. Otros orígenes	945.220,03	854.460,57
TOTAL ORÍGENES	87.794.946,95	42.421.486,72

APLICACIONES	2022	2021
1. Altas de activo no corriente	83.251.980,00	63.188.024,98
a) Adquisiciones inmov. intangible, material e invers. inmobiliarias	24.440.491,22	28.986.443,02
Inmovilizado intangible	14.437,93	1.222,31
Inmovilizado material	24.426.053,29	28.985.220,71
Inversiones inmobiliarias	-	-
b) Adquisiciones de inmovilizado financiero	58.509.005,45	33.971.037,24
Inversiones en instrumentos de patrimonio	-	-
Subvenciones oficiales pendientes de cobro a l.p.	-	-
Préstamos a l.p. concedidos al Fondo de Accesibilidad	1.499.000,00	485.000,00
Otras inversiones financieras	57.010.005,45	33.486.037,24
c) Inmovilizado por concesiones revertidas, donaciones y legados	302.483,33	230.544,72
d) Transferencias de activos desde otros Organismos Públicos	-	-

APLICACIONES	2022	2021
2. Reducciones de patrimonio	-	-
3. Fondo de Compensación Interportuario aportado	1.143.000,00	1.303.000,00
4. Bajas de pasivo no corriente	172.281,89	101.713,19
a) Canc./trasp. a c.p. de deudas con entidades de crédito	-	-
b) Canc./trasp. a c.p. de deudas proveedores de inmovilizado y otros	172.281,89	101.713,19
c) Canc./trasp. a c.p. de deudas empr. grupo y asoci.	-	-
d) Canc./trasp. a c.p. de deudas a l.p. por préstamos recibidos del FFATP	-	-
e) Canc./trasp. a c.p. de periodificaciones a l.p.	-	-
f) Aplicación y traspaso a c.p. de provisiones a largo plazo	-	-
5. Otras aplicaciones	-	0,15
VARIACIÓN DEL CAPITAL CIRCULANTE	3.227.685,06	(22.171.251,60)
Fondo de maniobra principio de ejercicio	110.886.312,44	133.057.564,04
Variación de circulante	3.227.685,06	(22.171.251,60)
Fondo de maniobra final de ejercicio	114.113.997,50	110.886.312,44

Cuenta de Pérdidas y Ganancias correspondiente al ejercicio terminado

	Debe (Haber)	
	2022	2021
1. Importe neto de la cifra de negocios	44.182.847,88	43.747.672,22
A. Tasas portuarias	39.800.112,13	39.307.583,97
a) Tasa de ocupación	10.273.519,90	10.183.484,38
b) Tasas de utilización	23.436.381,51	23.773.979,26

	Debe (Haber)	
	2022	2021
1. Tasa del buque	9.989.714,75	9.359.694,61
2. Tasa de las embarcaciones deportivas y de recreo	19.937,40	20.179,56
3. Tasa del pasaje	133.656,45	88.169,31
4. Tasa de la mercancía	13.020.583,54	13.923.474,66
5. Tasa de la pesca fresca	38.986,98	60.507,91
6. Tasa por utilización especial de la zona de tránsito	233.502,39	321.953,21
c) Tasa de actividad	5.724.502,97	5.040.999,20
d) Tasa de ayudas a la navegación	365.707,75	309.121,13
B. Otros ingresos de negocio	4.382.735,75	4.440.088,25
a) Importes adicionales a las tasas	252.590,97	252.595,26
b) Tarifas y otros	4.130.144,78	4.187.492,99
Tarifas y otros (no incluido Marpol)	2.750.824,16	2.846.079,02
Tarifas por el servicio de recepción de desechos generados por buques	1.379.320,62	1.341.413,97
3. Trabajos realizados por la empresa para su activo	-	-
5. Otros ingresos de explotación	3.132.802,54	3.566.112,59
a) Ingresos accesorios y otros de gestión corriente	1.733.384,69	2.148.638,30
b) Subvenciones de explotación incorporadas al resultado del ejercicio	4.018,58	23.864,10
c) Ingresos traspasados al resultado por concesiones revertidas	1.138.399,27	1.140.610,19
d) Fondo de Compensación Interportuario recibido	257.000,00	253.000,00
6. Gastos de personal	(9.859.207,21)	(9.055.018,52)
a) Sueldos, salarios y asimilados	(7.191.995,03)	(6.751.225,08)
b) Indemnizaciones	-	-
c) Cargas sociales	(2.667.376,20)	(2.377.057,83)

	Debe (Haber)	
	2022	2021
d) Provisiones	164,02	73.264,39
7. Otros gastos de explotación	(16.336.110,59)	(18.189.905,13)
a) Servicios exteriores	(12.851.013,52)	(11.519.828,80)
1. Reparaciones y conservación	(5.823.483,34)	(6.552.692,88)
a. Reparaciones y conservación	(4.982.916,49)	(5.694.346,99)
b. Gastos de recogida de desechos generados por buques	(840.566,85)	(858.345,89)
2. Servicios de profesionales independientes	(945.630,25)	(769.766,09)
3. Suministros y consumos	(2.155.780,76)	(810.611,71)
4. Otros servicios exteriores	(3.926.119,17)	(3.386.758,12)
b) Tributos	(2.296.937,39)	(2.219.597,45)
c) Pérdidas, deterioro y variación de provisiones por operaciones comerciales	2.203.976,07	(929.006,62)
d) Otros gastos de gestión corriente	(676.832,39)	(711.286,27)
e) Aportación a Puertos del Estado art. 19.1.b) TRLPEMM	(1.572.303,36)	(1.507.185,99)
f) Fondo de Compensación Interportuario aportado	(1.143.000,00)	(1.303.000,00)
8. Amortizaciones del inmovilizado	(16.592.108,96)	(15.492.498,95)
9. Imputación de subvenciones de inmovilizado no financiero y otras	4.605.838,19	4.866.034,30
10. Excesos de provisiones	859,33	392,32
Exceso provisiones	61,00	69.674,12
Ajustes exceso de provisiones	798,33	(69.281,80)
11. Deterioro y resultado por enajenaciones del inmovilizado	4.147.783,20	1.843,53
a) Deterioros y pérdidas	-	-
b) Resultados por enajenaciones y otras	4.147.783,20	1.843,53
Resultados por enajenaciones y otras	4.147.783,20	1.843,53
Ajustes resultados por enajenaciones y otras	-	-

	Debe (Haber)	
	2022	2021
Otros resultados	877.434,52	(81.711,75)
a) Ingresos excepcionales	877.434,52	-
b) Gastos excepcionales	-	(81.711,75)
A.1. RESULTADO DE EXPLOTACIÓN (1+3+5+6+7+8+9+10+11)	14.160.138,90	9.362.920,61
12. Ingresos financieros	441.394,63	1.065.668,65
a) De participaciones en instrumentos de patrimonio	-	-
b) De valores negociables y otros instrumentos financieros	441.394,63	1.065.668,65
c) Incorporación al activo de gastos financieros	-	-
13. Gastos financieros	(21.598,79)	(76.894,95)
a) Por deudas con terceros	(21.598,79)	(76.894,95)
b) Por actualización de provisiones	-	-
14. Variación de valor razonable en instrumentos financieros	0	0
16. Deterioro y resultado por enajenaciones de instrumentos financieros	-	-
a) Deterioros y pérdidas	-	-
b) Resultados por enajenaciones y otras	-	-
Resultados por enajenaciones y otras	-	-
Ajustes resultados por enajenaciones y otras	-	-
A.2. RESULTADO FINANCIERO (12+13+14+16)	419.795,84	988.773,70
A.3. RESULTADO ANTES DE IMPUESTOS (A.1+A.2)	14.579.934,74	10.351.694,31
17. Impuesto sobre beneficios	(191.795,04)	3.418.899,19
A.4. RESULTADO DEL EJERCICIO (A.3+17)	14.388.139,70	13.770.593,50

Variación del capital circulante correspondiente al ejercicio terminado (en curso)

CONCEPTO	2022	2021
1. Existencias	-12.416,4	-54.008,0
2. Deudores comerciales y otras cuentas a cobrar	1.929.347,4	2.022.683,6
3. Inversiones en empresas del grupo y asociadas a c.p.	23.871,5	22.529,4
4. Inversiones financieras a c.p.	27.267.503,4	-5.001.103,4
5. Efectivo y otros activos líquidos equivalentes	-27.694.014,4	-15.941.778,8
6. Provisiones a corto plazo	286.923,4	844.114,4
7. Deudas a corto plazo	3.412.216,9	-3.148.943,5
8. Deudas con empresas del grupo y asociadas a corto plazo	-1.002.544,9	1.942,4
9. Acreedores comerciales y otras cuentas a pagar	-983.201,7	-916.687,7
10. Periodificaciones	0,0	0,0
TOTAL VARIACIÓN CAPITAL CIRCULANTE (*)	3.227.685,1	-22.171.251,60

(*) Se considera como Capital circulante el Activo corriente, excluidos los activos no corrientes mantenidos para la venta, menos el Pasivo corriente.

Características técnicas del Puerto

Condiciones Generales

Situación	
Longitud	6° 49' 32.8" W (Greenwich)
Latitud	37° 8' 6,6" N
Régimen de vientos	
Reinante	NO
Dominante	SO
Régimen de temporales	
Altura significativa máxima de oleaje (Hs MAX)	3,48
Periodo pico (Tp) asociado a Hs MAX	9,1
Dirección media de procedencia del oleaje (Dir) asociado a Hs MAX	2,26
Nivel del mar	
Máxima carrera de marea registrada en el año *	3,7
Bajamar mínima registrada en el año respecto al cero del puerto *	0,21
Pleamar máxima registrada en el año respecto al cero del puerto *	4,04

* Datos del último año registrado, 2021

Entrada	
Canal de entrada	
Orientación	339°
Ancho	200 a 300 m
Longitud	15.000 m
Calado de proyecto en B.M.V.E.	13 m*
Naturaleza del fondo	Arenas y fangos

* El calado de proyecto se va actualizando con las batimetrías que se van realizando en el puerto

Boca de entrada	
Orientación	339°
Ancho	300 m
Calado de proyecto en B.M.V.E.	13 m*
Máxima corriente controlada	5 nudos

* Calado de proyecto

Utilización de remolcadores de entrada y salida

A tenor de lo establecido en las vigentes Normas de Entrada, Salida, Atraque y Desatraque en el Puerto de Huelva, publicadas en el Boletín Oficial de la Provincia de Huelva n.º 201 de 23 de octubre de 2006, la obligatoriedad de uso de remolcadores en condiciones normales viene dada en función de la eslora del buque y de la naturaleza de la mercancía, en lugar del valor de su GT.

Así, será obligatoria la concurrencia de remolcador cuando se trate de maniobras de buques de eslora superior a 90 m, que transporten mercancías peligrosas clasificadas en las clases 1, 2, 3 o 4 del Código IMDG, de las incluidas en el artículo 15 del Real Decreto 145/89 por el que se aprueba el Reglamento Nacional de Admisión Manipulación y Almacenamiento de Mercancías Peligrosas en los Puertos, y sustancias no incluidas en las divisiones anteriores, que se consideran hidrocarburos según lo definido en el artículo 1.2 del RD 253/2004, de 13 de febrero por el que se establecen medidas de prevención y lucha contra la contaminación en la operación de carga, descarga y manipulación de hidrocarburos en el ámbito marítimo y portuario.

Mayor buque entrado en el último año				
Características	Mayor eslora		Mayor calado	
	Zona 1	Zona 2	Zona 1	Zona 2
Nombre	LNG LAGOS II	CASTILLO DE SANTISTEBAN	THALASSIC	GLORYCROWN
Nacionalidad	BERMUDAS	MALTA	LIBERIA	ISLAS MARSHALL
G.T.	115.995	111.665	42.751	84.154
T.P.M.	99025	93796	81426	156654
Eslora	299,5	299,9	224,9	274,5
Calado	12,97	12,5	14,41	17,02
Tipo	Transporte de gas licuado	Transporte de gas licuado	Bulk Carrier	Petrolero
Calado real entrada o salida	11,8	12	13,3	16,5

Superficies de flotación (Ha)

ZONA I

Situación	Antepuerto	Dársenas			Total
		Comerciales	Pesqueras	Resto	
Canal de entrada	366,70				366,70
Dársena exterior		379,90			379,90
Dársena interior		239,50	16,50	5,20	261,20
Resto				1.084,31	1.084,31
Total Zona I	366,70	619,40	16,50	1.089,51	2.092,11

Superficies de flotación (Ha)

ZONA II

Situación	Accesos	Fondeadero	Resto	Total
Boya terminal de crudos			113,00	113,00
Resto		2.639,00	9.994,30	12.633,30
Total Zona II		2.639,00	10.107,30	12.746,30

Instalaciones al servicio del comercio marítimo

Muelles y atraques

CLASIFICACIÓN POR DÁRSENAS

Del servicio	Longitud (m)	Calado (m)	Ancho (m)	Empleos
Muelle Ingeniero Juan Gonzalo	942	13,00	230	Mercancía general y graneles
Muelle Ciudad de Palos	492	13,00	320	Mercancía general y graneles
Muelle de Levante Sur	400	8,00	80	Mercancía general y pasaje
Muelle de Levante Central	90	8,00	80	Pasaje local y auxiliar
Muelle de Levante Norte	710	8,00	80	Pesca y tráfico interior
Muelle Petroleros T. Arenillas	460	12,60		Graneles líquidos (2 atraques)
Muelle de Minerales	374	13,00	50	Mercancía general y graneles
Muelle Sur	750	13,00	300	Pasaje, mercancía general, Ro-Ro y contenedores
Muelle de Tharsis	280	-	-	Fuera de servicio
Boyas de amarre Norte	200	7,00	-	
Boyas de amarre Centro	200	6,00	-	
Boyas de amarre Sur	150	5,00	-	
TOTAL DEL SERVICIO	5.048			

De particulares	Longitud (m)	Calado (m)	Ancho (m)	Empleos
Muelle nuevo Astillero de Huelva, S.A.	337,0	-	-	Armamento, reparación, desguace
Muelle de Riotinto	390,0	-	-	Fuera de servicio
Pantalán de Fertiberia, S.L. (fosfórico)	180,0	8,10	-	Graneles líquidos
Pantalán Atlantic Copper, S.L.U. Norte	140,0	6,50	-	Graneles líquidos
Pantalán de Fertiberia, S.L. (Abonos)	150,0	8,10	-	Graneles líquidos y sólidos
Terminal Impala	550,0	14,00	-	Graneles sólidos
Levantino-Aragonesa de Tránsitos, S.A.	120,0	9,70	-	Graneles líquidos
Pantalán de Atlantic Copper, S.L.U. TNP 1	175,0	10,00	-	Graneles líquidos
Pantalán Atlantic Copper, S.L.U. TNP 2	159,0	8,00	-	Graneles líquidos
Muelle de Saltés	200,0	5,50	-	Armamento, reparación y desguace
Pantalán Reina Sofía E de CEPSA	190,0	10,00	-	Graneles líquidos
Pantalán Reina Sofía C de CEPSA	128,0	8,50	-	Graneles líquidos
Pantalán Reina Sofía W de CEPSA	150,0	9,00	-	Graneles líquidos
Pantalán Reina Sofía 4º ATRAQUE de CEPSA	210,0	12,60	-	Graneles líquidos
Pantalán de Enagas, S.A.	304,5	12,00	-	Graneles líquidos
Pantalán de Decal Norte	210,0	11,50	-	Graneles líquidos
Pantalán Decal Sur	210,0	12,50	-	Graneles líquidos
Pantalán Decal Sur 2	188,0	13,30	-	Graneles líquidos
Real Club Marítimo de Huelva	8,0	2,00	-	Varios
Muelle de La Rábida	20,0	2,00	-	Auxiliar (1 atraque)

Monoboya	275,0	16,50	-	Graneles líquidos
TOTAL DE PARTICULARES	4.294,5			
TOTAL	9.342,5			

CLASIFICACIÓN POR EMPLEOS Y CALADOS

Empleos	Metros lineales con calado "C" (m)						C <4
	C ≥ 12	12 > C ≥ 10	10 > C ≥ 8	8 > C ≥ 6	6 > C ≥ 4	Total	
DEL SERVICIO							
Muelles comerciales							
Mercancía general convencional	-	-	-	-	-	-	-
Contenedores	-	-	-	-	-	-	-
Atraques ro-ro	-	-	-	-	-	-	-
Graneles Sólidos sin inst. esp.	-	-	-	-	-	-	-
Graneles Sólidos por inst. esp.	-	-	-	-	-	-	-
Graneles líquidos	460	-	-	-	-	460	-
Polivalentes	2.558	-	-	400	-	2.958	-
Pasajeros	-	-	-	90	-	90	-
Otros muelles							
Pesca	-	-	-	710	-	710	-
Armamento, reparación y desguace	-	-	-	-	-	-	-
Boyas de servicio				400	150	550	
Varios	-	-	-	-	280	280	-
TOTAL DEL SERVICIO	3.018	-	-	1.600	430	5.048	-

Empleos	Metros lineales con calado "C" (m)						C < 4
	C ≥ 12	12 > C ≥ 10	10 > C ≥ 8	8 > C ≥ 6	6 > C ≥ 4	Total	
DE PARTICULARES							
Muelles comerciales							
Mercancía general convencional	-	-	-	-	-	-	-
Contenedores	-	-	-	-	-	-	-
Atraques ro-ro	-	-	-	-	-	-	-
Graneles Sólidos sin instalación especial	-	-	-	-	-	-	-
Graneles Sólidos por instalación especial	550	-	150	-	-	700	-
Graneles líquidos	1.119	575	737	140	-	2.571	-
Polivalentes	-	-	-	-	-	-	-
Pasajeros	-	-	-	-	-	-	-
Otros muelles							-
Pesca	-	-	-	-	-	-	-
Armamento, reparación y desguace	-	-	-	-	337	337	-
Varios	-	-	-	-	590	590	28
TOTAL DE PARTICULARES	1.669	575	887	140	927	4.198	28
TOTAL DEL SERVICIO MAS DE PARTICULARES	4.687	575	887	1.740	1.357	9.246	28

Superficie terrestre y áreas de depósito (m²)

Muelle	Designación	Almacenes			Viales	Resto	Total
		Descubiertos	Cubiertos y abiertos	Cerrados			
	Poligono Pesquero Norte				53.878	217.656	271.534
	Concesiones					131.323	

Muelle	Designación	Almacenes			Viales	Resto	Total
		Descubiertos	Cubiertos y abiertos	Cerrados			
	Otros					86.332	
	Comunicaciones y servicios				53.878		
Levante	Muelle de Levante y Entorno	29.690		2.760	74.240	172.560	279.250
	Tinglado 1			1.560			
	Tinglado 2			1.200			
	Zona de Depósitos	29.690					
	Concesiones					29.596	
	Otros					142.965	
	Comunicaciones y servicios				74.240		
	Transversales y Punta del Sebo				675.294	2.481.476	3.156.769
	Concesiones					1.348.458	
	Otros					1.133.017	
	Comunicaciones y servicios				675.294		
	Puerto Exterior	671.113		216.718	366.265	2.777.968	4.032.065
Muelle de Minerales							
	Zona de depósitos	11.846					
Ciudad de Palos							
	Zona de depósitos	109.459					

Muelle	Designación	Almacenes			Viales	Resto	Total
		Descubiertos	Cubiertos y abiertos	Cerrados			
	Ing. Juan Gonzalo:			16.720			
	Tinglado 1			3.600			
	Tinglado 2			4.760			
	Tinglado 3			3.600			
	Tinglado 4			4.760			
	Zona de depósitos	183.830					
	Atlantic Copper, S.L.U.(C-1187 y C-1348)			14.895			
	Bergé Marítima, S.L. (C-1409)	17.570		17.570			
	Impala Terminals Huelva, S.L.U. (C-1309)	101.913		48.143			
	Muelle Sur						
	Zona de depósitos	170.773					
	Yilport Huelva, S.L.	54.697,6					
	Puerto Exterior (fuera de muelles)						
	Algeposa Huelva, S.L. (C-1151)			53.542			
	Servimad (C-968)			10.947			
	Bergé Marítima, S.L.(C-1144 y C-1045)			28.667			

Muelle	Designación	Almacenes			Viales	Resto	Total
		Descubiertos	Cubiertos y abiertos	Cerrados			
	García-Munté Energía, S.L. (C-1110)	32.327					
	Congrasur (C-1048)			7.155			
	Bergé Marítima, S.L.(C-1210)			9.451			
	Aridos Anfersa, S.L.(C-1501)			9.627			
	Consignaciones y Graneles del Suroeste S.A. (AO1631)	9.035					
	García-Munté Energía S.L. (AO1600)	15.000					
	Bergé Marítima S.L. (AO1622)	19.360					
	Concesiones					1.331.622	
	Otros					1.446.347	
	Comunicaciones y servicios				366.265		
	Marismas del Odiel				224.316	5.801.597	6.025.913
	Concesiones					203.196	
	Otros					5.598.400	
	Comunicaciones y servicios				224.316		
	Marismas del Tinto				501.937	3.554.087	4.056.024
	Concesiones					116.111	
	Otros					3.437.975	

Muelle	Designación	Almacenes			Viales	Resto	Total
		Descubiertos	Cubiertos y abiertos	Cerrados			
	Comunicaciones y servicios				501.937		
		700.803	219.478		1.895.929	15.005.343	17.821.554

Almacenes frigoríficos y fábricas de hielo

Situación	Denominación	Propietario	Capacidad de almacenamiento (m ³)	Observaciones
C/ Joaquín Turina, 1 (Avda. Francisco Montenegro)	Almacén frigorífico	Alquileres Raiseber, S.L.	9.000	-18° a -20° conservación. Varios
Polígono Pesquero Norte	Almacén frigorífico	Expromar, S.A.	2.400	-18° conservación. Varios
Polígono Pesquero Norte	Fábrica de hielo	Hielos Costa de la Luz	750	En actividad
Polígono Pesquero Norte	Almacén frigorífico	Baltimar		
Muelle Sur	Almacén frigorífico	Yilport	256 enchufes	Estos enchufes son para los reefers

Estaciones marítimas

Situación	Propietario	Tráfico que sirve	Superficie (m ²)
Muelle Sur	Balearia Eurolíneas Marítimas, S.A.	Huelva - Islas Canarias	150
Muelle Sur	Naviera Armas, S.A.	Huelva - Islas Canarias	75,00

Instalaciones pesqueras

Clase de instalación	Situación	Superficie m ²
Lonja	Muelle de Levante	2.280,92
Almacén de cajas	Polígono Pesquero Norte	1.620

Clase de instalación	Situación	Superficie m ²
Almacenes o casetas de armadores, pescadores	Polígono Pesquero Norte	4.860
Almacén de preparación y embalado de pescado	Polígono Pesquero Norte	18.558,64

Edificaciones e instalaciones de uso público

Situación	Propietario	Uso	Características
Muelle de Levante Norte	A.P.H.	Nodo Logístico la Lonja	2000 m ² en la primera planta
Avda. Hispanoamérica-Calle Sanlúcar de Barrameda	Ministerio de Defensa	Comandancia Naval	1698 m ² en 2 plantas
Avda. Real Sociedad Colombina Onubense	A.P.H.	Oficina Principal de la A.P.H.	2460 m ² en 3 plantas
Avda. Hispanoamérica	A.P.H.	Centro de Transformación (Alumbrado y viviendas)	100 KVA viviendas 125 KVA alumbrado
Avda. Hispanoamérica	A.P.H.	Zona habilitada para aparcamientos	413,96 m ² con 142 aparcamientos
Avda. Hispanoamérica y Calle Sanlúcar de Barrameda	A.P.H.	Oficinas APH, Capitanía Marítima, Centro Portuario de Control de Servicios, SASEMAR, ESTIHUELVA Centro Portuario de Empleo S.A., Guardia Civil, Sanidad Exterior	2689,26 m ² en 3 plantas (3 edificios)
Muelle de Levante	A.P.H.	Zona habilitada para aparcamientos Puerta del Príncipe	576 m ² con 197 aparcamientos
Muelle de Levante	A.P.H.	Centro de Transformación nº 2 Norte	630 KVA
Muelle de Levante	A.P.H.	Huelvaport	16,70 m ²
Muelle de Levante	A.P.H.	Oficina Departamento de Comercial	223,30 m ²

Situación	Propietario	Uso	Características
Muelle de Levante	A.P.H.	Oficina de la División de Conservación, Instalaciones y Operaciones Terrestres	240 m ² en 2 plantas
Muelle de Levante	A.P.H.	Dependencia de Aduanas	72 m ² en 1 planta
Muelle de Levante	A.P.H.	Puesto de Control de la Guardia Civil	11,95 m ²
Muelle de Levante	A.P.H.	Zona habilitada para aparcamientos Puesto de Control de la Guardia Civil	427,03 m ² con 146 aparcamientos
Muelle de Levante	A.P.H.	Locales (3) del servicio marítimo de la Agencia Estatal de la Administración Tributaria	48,8 m ²
Muelle de Levante	A.P.H.	Locales (4) de la Dirección General de la Guardia Civil	65,07 m ²
Muelle de Levante	A.P.H.	Centro de Transformación nº 1 Sur	630 KVA
Avenida de Hispanoamérica	A.P.H.	Las Cocheras del Puerto	665 m ² en 1 edificio
Avenida de Hispanoamérica	A.P.H.	Centro de Recepción y Documentación del Puerto de Huelva	875 m ² en 1 edificio
Avda. Fco. Montenegro	A.P.H.	Zona habilitada para aparcamientos en el paseo de la Ría	732,78 m ² en batería con 251 aparcamientos y 466,68 m ² en línea con 90 aparcamientos
Avda. Fco. Montenegro	A.P.H.	Paseo de la Ría	81.525 m ² de paseo
Avda. Fco. Montenegro	A.P.H.	Aseos Paseo de la Ría	134,20 m ² 10 módulos de una planta (13,42 m ²)
Avda. Fco. Montenegro	A.P.H.	Zona habilitada para aparcamientos	75,49 m ² con 26 aparcamientos
Avda. Fco. Montenegro	A.P.H.	Zona habilitada para aparcamientos frente Fertiberia	425,06 m ² con 146 aparcamientos

Situación	Propietario	Uso	Características
Avda. Fco. Montenegro	A.P.H.	Zona habilitada para aparcamientos Real Club Marítimo	196,62 m ² en batería con 67 aparcamientos y 70,21 m ² en línea con 14 aparcamientos
Avda. Fco. Montenegro	A.P.H.	Zona habilitada para aparcamientos Colón	105,12 m ² con 36 aparcamientos
Avda. Fco. Montenegro	A.P.H.	Zona habilitada para aparcamientos Térmica	78,06 m ²
Muelle Petroleros	A.P.H.	Puesto de Control de la Guardia Civil	6,63 m ²
Muelle de Petroleros	A.P.H.	Centro de Transformación	100 KVA
Muelle de Petroleros	A.P.H.	Zona habilitada para aparcamientos	122,14 m ² en batería con 42 aparcamientos y 28 para camiones
Torre Arenillas	A.P.H.	Torre de Control centralizado	800 m ² en 4 plantas
Torre Arenillas	A.P.H.	Depuradora	1.500 m ² para depósito
Muelle Ciudad de Palos	A.P.H.	Centro de Transformación nº 5 y nº 6	nº 5 630 KVA fuerza nº 5 250 KVA alumbrado
Muelle de Minerales	A.P.H.	Centro de Transformación	160 KVA alumbrado 800 KVA fuerza
Muelle de Isla Saltés	A.P.H.	Centro de Transformación	100 KVA
Muelle Ingeniero Juan Gonzalo	A.P.H.	Zona habilitada para aparcamientos	516,56 m ² con 129 aparcamientos
Muelle Ingeniero Juan Gonzalo	A.P.H.	Centro de Transformación Talleres	315 KVA
Muelle Ingeniero Juan Gonzalo	A.P.H.	Centro de Transformación nº1	630 KVA
Muelle Ingeniero Juan Gonzalo	A.P.H.	Centro de Transformación nº2	630 KVA fuerza

Situación	Propietario	Uso	Características
Muelle Ingeniero Juan Gonzalo	A.P.H.	Centro de Transformación n°2	630 KVA fuerza 250 KVA alumbrado
Muelle Ingeniero Juan Gonzalo	A.P.H.	Centro de Transformación n°3	630 KVA
Muelle Ingeniero Juan Gonzalo	A.P.H.	Centro de Transformación n°4	630 KVA
Muelle Ingeniero Juan Gonzalo	A.P.H.	Puesto de Control de la Guardia Civil	11,95 m ²
Muelle Sur	A.P.H.	Centro de Transformación Terminal Ferroviaria	400 KVA
Muelle Sur	A.P.H.	Centro de Transformación n°1	630 KVA
Muelle Sur	A.P.H.	Centro de Transformación Alumbrado-PIF	630 KVA
Muelle Sur	A.P.H.	Nuevo control de acceso. Policía Portuaria, Guardia Civil	64,64 m ² en dos módulos de 32,32 m ² de una planta
Muelle Sur	A.P.H.	Aseos y Vending	80,67 m ² en una planta. Voladizo de 94,07 m ²
Muelle Sur	A.P.H.	Aduanas	73,65 m ² en una planta
Muelle Sur	A.P.H.	Garitas Policía Nacional	22,68 m ² . 2 cabinas de 6,30 m ² y una cabina de 10,08 m ²
Muelle Sur	A.P.H.	Aduanas (PIF)	180,40 m ² en 1 planta
Muelle Sur	A.P.H.	Control Fitosanitario (PIF)	1776,82 m ²
Muelle Sur	A.P.H.	Nave almacén medios lucha contaminación marina	540,30 m ²
Muelle Sur	A.P.H.	Edificio Multifuncional (terminal de pasajeros, servicios portuarios y de control e inspección de policía y aduanas)	2392,35 m ² en 3 plantas
Mazagón	A.P.H.	Dotacional (Casa del Vigía)	240 m ² en 2 plantas

Diques de abrigo

Denominación	Longitud (m)	Características
Dique Juan Carlos I Rey de España	13.000	Rebasable, construído con todo uno de cantera, mantos de escollera con cantos de hasta 9 Tm y bloques paralelepípedos de hormigón de hasta 4,5 m ³

Plano esquemático de faros y balizas



[Descargar balizamiento del Puerto de Huelva](#)

Para visualizarlo es necesario instalar la aplicación de Google Earth.

La Autoridad Portuaria de Huelva únicamente se encarga de la actualización de los contenidos referentes al balizamiento de su zona de servicio.

Relación de faros y balizas

Número	Nombre y posición	Descripción	Color	Ritmo	Alcance en millas
8730	Río Odiel, Cardinal oeste	Castillete	B	9 Ct	5
8740	Río Odiel n.º 1	Marca triangular	V	D	4
8750	Río Odiel n.º 2	Marca cilíndrica	R	D	4
8760	Río Odiel n.º 3	Marca triangular	V	Gp. D (2)	3
8770	Río Odiel n.º 4	Marca cilíndrica	R	Gp. D (2)	3
8780	Río Odiel n.º 5	Marca triangular	V	Gp. D (3)	3
8790	Río Odiel n.º 6	Marca cilíndrica	R	Gp. D (3)	3
8800	Bifurcación Río Odiel n.º 7	Marca triangular	V	Gp. D 2+1	3
8810	Río Odiel n.º 8	Marca cilíndrica	R	Gp. D (4)	4
8722	Enfilación diurna/nocturna	Torre cilíndrica/cónica	VBR	Sectorial	D 5,9 / N 8

Número	Nombre y posición	Descripción	Color	Ritmo	Alcance en millas
8820	Río Odiel n.º 9	Marca triangular	V	D	3
8830	Río Odiel n.º 10	Marca cilíndrica	R	D	3
8840	Río Odiel n.º 11	Marca triangular	V	Gp. D (2)	3
8850	Río Odiel n.º 12	Marca cilíndrica	R	Gp. D (2)	3
8855	Escollera sumergida Vigía	Castillete	B	Gp.D (2)	3
8870	Río Odiel n.º 13	Marca triangular	V	Gp. D (3)	3
8880	Río Odiel n.º 14	Marca cilíndrica	R	Gp. D (3)	3
8890	Río Odiel n.º 15	Marca triangular	V	1 D	3
8900	Río Odiel n.º 16	Marca cilíndrica	R	Gp. D (4)	3
8905.2	Amarre Sur Boya Babor sur	Marca especial	A	1 D	1
8905.4	Amarre Sur Boya Estribor sur	Marca especial	A	1 D	1
8905.6	Amarre Sur Boya Babor norte	Marca especial	A	1 D	1
8905.8	Amarre Sur Boya Estribor norte	Marca especial	A	1 D	1
9810.1	Río Odiel n.º 18	Marca cilíndrica	R	1 D	3
8911.2	Amarre Centro Boya Babor sur	Marca especial	A	Gp. D (4)	1
8911.3	Amarre Centro Boya Estribor sur	Marca especial	A	Gp. D (4)	1
8911.4	Amarre Centro Boya Babor norte	Marca especial	A	Gp. D (4)	1
8911.5	Amarre Centro Boya Estribor norte	Marca especial	A	Gp. D (4)	1
8925.2	Amarre Norte Boya Babor sur	Marca especial	A	Gp. D (5)	1
8925.4	Amarre Norte Boya Estribor sur	Marca especial	A	Gp. D (5)	1
8925.6	Amarre Norte Boya Babor norte	Marca especial	A	Gp. D (5)	1

Número	Nombre y posición	Descripción	Color	Ritmo	Alcance en millas
8925.8	Amarre Norte Boya Estribor norte	Marca especial	A	Gp. D (5)	1
8940	Río Odiel n.º 20	Marca cilíndrica	R	Gp D (2)	3
8975	Río Odiel n.º 22	Marca cilíndrica	R	Gp. D (3)	3
*8945	Río Odiel n.º 20 M1	Marca especial	A	1 D	1
*8950	Río Odiel n.º 20 M2	Marca especial	A	1 D	1
9010	Río Odiel n.º 24	Marca cilíndrica	R	4 D	3
9005	Río Odiel n.º 26	Marca cilíndrica	R	3 D	3
9070	Río Odiel n.º 28	Marca cilíndrica	R	4 D	3
***9040.2	Boya sur	Marca especial	A	1 D	1
***9040.3	Boya noeste	Marca especial	A	1 D	1
***9040.4	Boya noroeste	Marca especial	A	1 D	1
9060	Bifurcación Puente del Burro n.º 34	Marca cilíndrica	R	Gp D (2+1)	3
8700	Faro del Picacho	Torre octogonal	B	Gp. D (2+4)	25
8710	Faro morro dique	Torre cilíndrica	B y R	Gp. D (3+1)	10
8570	Faro El Rompido	Torre cilíndrica	B	Gp. D (2)	24
9175	Faro Matalascañas (Higuera)	Torre triangular	B	Gp. D (3)	20
8670	Boya de descarga de crudos	Marca especial	A	Gp. D (4)	8
8680	Boya 1 oleoducto	Marca especial	A	Gp. D (4)	5
8685	Boya 2 oleoducto	Marca especial	A	Gp. D (4)	5
8690	Boya 3 oleoducto	Marca especial	A	Gp. D (4)	5
8692	Boya 4 oleoducto	Marca especial	A	Gp. D (4)	5
8694	Boya 5 oleoducto	Marca especial	A	Gp. D (4)	5
8860	Baliza Casa Vigía	Poste con marca especial	A	D	1

Número	Nombre y posición	Descripción	Color	Ritmo	Alcance en millas
8886	Baliza Muelle Sur Norte	Baliza sobre soporte	V	Gp. D (4)	3
8882	Baliza Muelle Sur Centro	Baliza sobre soporte	V	Gp. D (4)	3
8881	Baliza Muelle Sur Sur	Baliza sobre soporte	V	Gp. D (4)	3
8881,1	Baliza Duque alba Muelle Sur	Baliza sobre soporte	A	D	3
8912	Baliza Pantalán de Decal	Poste con baliza	V	Gp. D (2)	3
8914	Baliza Pantalán de Decal	Poste con baliza	V	Gp. D (2)	3
8918	Baliza Pantalán de Decal Norte	Poste con baliza	V	Ct	3
8960	Baliza Pantalán de Reina Sofía	Poste con baliza	V	Gp. D (3)	3
8963	Baliza Pantalán de Reina Sofía	Poste con baliza	V	Gp. D (3)	3
8965	Baliza Pantalán de Reina Sofía	Poste con baliza	V	Gp. D (3)	3
8915	Baliza Emisario Fenosa	Poste con marca tope	A	Ct	1
8970	Baliza Pantalán Enagas	Poste con baliza	V	Gp. D (4)	3
8972	Baliza Pantalán Enagas	Poste con baliza	V	Gp. D (4)	3
8977	Pantalán FORET	Poste con baliza	V	D	3
8977,1	Pantalán FORET	Poste con baliza	V	D	3
8980	Pantalán Atlantic Sur	Poste con baliza	V	Gp. D (2)	3
8981	Pantalán Atlantic exterior	Poste con baliza	V	Gp. D (2)	3
8985	Pantalán Ercross- Atlantic Copper	Poste con baliza	V	Gp. D (3)	3
8990	Pantalán Ercross- Atlantic Copper	Poste con baliza	V	Gp. D (3)	3
9015	Ampliación Sur Juan Gonzalo	Poste con baliza	V	Gp. D (4)	3
9016	Muelle Juan Gonzalo	Baliza	V	1 D	3
9035	Muelle Minerales	Baliza	V	Gp. D	3
9040	Muelle Remolcadores	Poste con baliza	V	Gp. D	3

Número	Nombre y posición	Descripción	Color	Ritmo	Alcance en millas
9045	Muelle Petroleros	Poste con baliza	V	Gp. D (2)	3
9047	Muelle Petroleros	Poste con baliza	V	Gp. D (2)	3
9050	Boya n.º 30	Marca cilíndrica	R	Gp. (2D)	3
9052	Boya n.º 32	Marca cilíndrica	R	Gp. (3D)	3
9054	Boya n.º 17 Bifurcación	Marca triangular	V	Gp. D (2+1)	3
9055	Club Náutico	Baliza	V	4 D	1
9055,1	Club Náutico	Baliza	V	Ct	1
9055,3	Club Náutico	Baliza	V	Gp D (2)	1
9065	Fertiberia Abono	Poste con baliza	V	D	3
9067	Fertiberia Abono	Poste con baliza	V	D	3
9075	Boya n.º 36	Marca cilíndrica	R	Gp. 1 D	3
9084	Atlantic Copper Norte	Poste con baliza	V	Gp. D (2)	3
9086	Atlantic Copper Norte	Poste con baliza	V	Gp. D (2)	3
9090	Fertiberia Fosfórico	Poste con baliza	V	Gp. D (3)	3
9095	Fertiberia Fosfórico	Poste con baliza	V	Gp. D (3)	3
9100	Boya n.º 38	Marca cilíndrica	R	Gp. 3 D	3
9110	Boya n.º 19	Marca triangular	V	Gp D (4)	3
9120	Muelle del Tinto	Baliza	V	D	3
9121	Boya n.º 40	Marca cilíndrica	R	D	3
9122	Pantalán lanchas oficiales	Baliza	V	Gp. D (2)	1
9122,5	Pantalán lanchas oficiales	Baliza	V	Gp. D (2)	1
9123,1	Boya R1	Marca especial	A	D	3
9123,2	Boya R2	Marca especial	A	D	3
9125	Muelle Levante central	Baliza	V	Gp. D (3)	3
9135	Muelle Tharsis	Baliza	R	Gp. D (4)	3

Número	Nombre y posición	Descripción	Color	Ritmo	Alcance en millas
9025	Muelle Saltés	Baliza	R	D	3
9170	Muelle Rábida	Poste con baliza	V	Ct	1
9155	Puente Tinto	Baliza	V	Ct	1
9150	Puente Tinto	Baliza	R	Ct	1
9160	Puente Tinto	Baliza	R	Ct	1
9145	Puente Tinto	Baliza	V	Ct	1
8665	Puente del Burro	Baliza	V	Ct	1
8665,1	Puente del Burro	Baliza	R	Ct	1
8665,2	Puente del Burro	Baliza	V	Ct	1
8665,3	Puente del Burro	Baliza	R	Ct	1

***Delimita la zona de maniobra reviro buques Enagas**

***** Zona reviro Antiguo Muelle de Minerales**

Instalaciones para buques

Diques

Diques secos	No existen
Diques flotantes	No existen
Varaderos	No existen
Astilleros	Nuevo Astillero de Huelva, S.A.

Servicio de suministro a buques

Clase de suministro	Situación	Nº de tomas	Capacidad horaria de cada toma	Capacidad horaria del muelle	Suministrador
Combustibles líquidos	Muelle de Levante	6	Gasóleo B 15	Gasóleo B 90	CEPSA Comercial del Petróleo SAU
Lubricante	M/T "Galileo J"	1	7	Aceite lubricante	Amadesam
Combustibles líquidos	Oizmendi	2	600 m³	HFO/GO	Itsas Gas Bunker Supply, S.L.
Agua	Muelle de Levante	33	17	51	Amasur, S.A.L.
Agua	Muelle de Petroleros	2	17	17	Amasur, S.A.L.
Agua	Muelle de Minerales	5	17	34	Amasur, S.A.L.
Agua	Muelle Ingeniero Juan Gonzalo/ Ciudad de Palos	38	17	51	Amasur, S.A.L.
Agua	Muelle Sur	14	17		Amasur, S.A.L.

Medios mecánicos de tierra

Grúas

GRÚAS DE MUELLE

Situación	Propietario	Nº	Marca	Tipo	Energía	Fuerza	Altura sobre la B.M.V.E	Rendimiento Contenedores/h	Año
Muelle Sur	Yilport Huelva	1	Paceco	Contenedores Panamax	Eléctrica	30-40	31	20-22	1984
Muelle Sur	Yilport Huelva	1	Paceco	Contenedores Post Panamax	Eléctrica	40-50	36	21-24	1990
Muelle Sur	Yilport Huelva	3	Kalmar	Contenedores Super Post Panamax	Eléctrica	65	38		

GRÚAS AUTOMÓVILES

Situación	Propietario	Nº	Marca	Tipo	Energía	Fuerza	Altura sobre la B.M.V.E	Rendimiento Tm/h	Año
Ingeniero Juan Gonzalo/ Ciudad de Palos	Bergé	2	Liebherr LHM 400	móvil	Gas-Oil	52	45	700	2002
Ingeniero Juan Gonzalo/ Ciudad de Palos	Algeposa	1	Liebherr LHM 400	móvil	Gas-Oil	52	45	600	1996
Ingeniero Juan Gonzalo/ Ciudad de Palos	Algeposa	1	Liebherr LHM 500	móvil	Gas-Oil	52	48	700	2004
Ingeniero Juan Gonzalo/ Ciudad de Palos	Algeposa	1	Liebherr LHM 600	móvil	Gas-Oil	74	45	900	2007
Ingeniero Juan Gonzalo/ Ciudad de Palos	Servimad	1	Gottwald HMK 330	móvil	Gas-Oil	80	46,6	970	2001

Situación	Propietario	Nº	Marca	Tipo	Energía	Fuerza	Altura sobre la B.M.V.E	Rendimiento Tm/h	Año
Ingeniero Juan Gonzalo/ Ciudad de Palos	Ership	1	Gottwald HMK 360	móvil	Gas-Oil	63	47	1.500	2006
Ingeniero Juan Gonzalo/ Ciudad de Palos	Ership	1	Gottwald HMK 6407B	móvil	Gas-Oil	100	50	1.112	2013
Ingeniero Juan Gonzalo/ Ciudad de Palos	Ership	1	Gottwald HMK 6407B	móvil	Gas-Oil	100	50	1.007	2018
Impala Terminal	Bergé	1	Liebherr LHM 550	móvil	Gas-Oil	300	64	2.300	2015

RESUMEN NÚMERO DE GRÚAS

Tipo	Del Servicio	De Particulares	Total
DE PÓRTICO			
Hasta 6 Tm			
Entre 7 y 12 Tm			
Entre 13 y 16 Tm			
Mayor de 16 Tm		5	5
AUTOMÓVILES	0	10	10
Totales	0	15	15

Instalaciones especiales de carga y descarga

Situación	Propietario	Año de construcción	Características
Pantalán Decal España Gabarras	DECAL ESPAÑA, S.A.	2008	<p>Máxima eslora permitida: 84,93 m Peso muerto 5.000 Tm Manga B 16,00 m Calado en carga D 6,00 m Desplazamiento en carga P 6.800 Tm Una Plataforma de atraque y carga/descarga Dos Duques de Alba de amarre Pasarelas peatonales con soporte de tuberías Defensas de atraque Ganchos de escape rápido (GER) para amarres</p>
Pantalán de Fertiberia, S.L. (Fosfórico)	A.P.H.	1975	<p>Rendimiento:</p> <ul style="list-style-type: none"> • Carga de ácido fosfórico 200 a 250 Tm/h • En la actualidad la empresa que lo explota es Fertiberia S.L.
Pantalán de Atlantic Copper, S.L.U. norte	ATLANTIC COPPER, S.L.U.	2010	<p>Una tubería de 14" para carga de ácido sulfúrico Rendimiento en función del barco</p>
Pantalán Fertiberia, S.L. (Abonos)	A.P.H.	1966 1999	<p>Una tubería para amoníaco (carga/descarga) 200 a 250 Tm/h Cinta de carga (abonos NPK, DAP, MAP) 300 a 400 Tm/h En la actualidad la empresa que lo explota es Fertiberia S.L.</p>
Monoboya Terminal crudos	CEPSA	1966	<p>Calado: 16,50 m 3.800 Tm/h</p>

Situación	Propietario	Año de construcción	Características
Muelle Petrolero de Torre Arenillas	A.P.H.	1966	<p>En cada atraque, 8 brazos de carga</p> <p>Atraque S :</p> <ul style="list-style-type: none"> • 5 brazos de carga • 1 brazo de deslastre • 1 brazo de carga de gases licuados • 1 brazo de carga para retorno de vapores <p>Atraque N:</p> <ul style="list-style-type: none"> • 5 brazos de carga • 1 brazo de deslastre • 1 brazo de carga benceno • 1 brazo de carga ciclohexano <p>Rendimiento:</p> <ul style="list-style-type: none"> • Productos pesados y destilados medios 1000 m³/h • Benceno y ciclohexano 250 m³/h • Gases licuados 250 m³/h • Gasolinas 700 m³/h <p>En la actualidad la única empresa que explota la instalación es Cepsa</p>
Pantalán de Atlantic Copper, S.L.U. TNP-2	ATLANTIC COPPER, S.L.U.	1975	<p>Rendimiento:</p> <ul style="list-style-type: none"> • Tubería de 200 mm para ácido sulfúrico o 250 m³/h

Situación	Propietario	Año de construcción	Características
Pantalán Reina Sofía	CEPSA	1976	<p>Cuatro atraques</p> <p>Atraque E:</p> <ul style="list-style-type: none"> • 2 líneas de 12" para Benceno y lastre • 4 líneas de 14" para F.O, asfalto, aceite vegetal y biodiesel • 6 líneas de 8" para fenol, acetona, propileno, metanol, sosa y benceno • 1 línea de 4" para retorno • 1 línea de 10" para Petrosol <p>Atraque O:</p> <ul style="list-style-type: none"> • 2 líneas de 14" para F.O.y asfalto • Un brazo de 8" en atraque Este 1 línea de 12" para lastre • Un brazo de 8" en atraque Oeste 4 líneas de 8" para fenol, acetona, propileno y cumeno • 1 línea de 4" para retorno • 1 de 6" para A.M.S <p>Atraque C:</p> <ul style="list-style-type: none"> • 1 línea de 10" para etanol • Dos brazos de carga de 6" en atraque Oeste 1 línea de 8" para metanol <p>4º Atraque:</p> <ul style="list-style-type: none"> • 3 líneas de 12" para VGO, lastre y nafta • 4 líneas de 14" para F.O, asfalto, aceite vegetal y biodiesel • Rendimiento en función del barco
Pantalán de Levantino-Aragonesa de Tránsitos, S.A.	Levantino-Aragonesa de Tránsitos, S.A.	1981	<p>Una tubería de 8" para descarga de ácidos fosfórico y sulfúrico</p> <p>Rendimiento en función del barco</p>
Pantalán de Atlantic Copper, S.L.U. TNP-1	ATLANTIC COPPER, S.L.U.	1984	<p>Una tubería de 14" para carga/descarga de ácido sulfúrico y sosa cáustica</p> <p>Rendimiento en función del barco</p>
Muelle Sur	A.P.H.	1987	<p>Una rampa para buques Roll-on Roll-off</p> <p>Capacidad: 2 buques. Ancho: 27,51 m. Largo: 50,40 m</p>

Situación	Propietario	Año de construcción	Características
Pantalán de Enagas, S.A.	ENAGAS, S.A.	1988	Dos brazos para descargas de GNL, a 2.000 m ³ /h c.u. Un brazo para manipulación LPG Cuatro brazos de 16" de GNL Un brazo para retorno de vapores
Pantalán de Decal España Norte	DECAL ESPAÑA, S.A.	1995	Cinco brazos de carga/descarga de combustibles líquidos Uno de 1.250 m ³ /h para gasóleo Uno de 750 m ³ /h para gasolina Uno de 800 m ³ /h para ciclohexano Uno de 1.250 m ³ /h para aceite Una manguera de 600 m ³ /h para metanol
Pantalán de Decal España Sur	DECAL ESPAÑA, S.A.	2009	Cinco brazos de carga/descarga de combustibles líquidos Uno de 1.250 m ³ /h para gasóleo Uno de 1.250 m ³ /h para aceite Uno de 1.250 m ³ /h para éster metílico Uno de 1.250 m ³ /h para fuel Uno de 600 m ³ /h para metanol
Pantalán de Decal España Sur 2	DECAL ESPAÑA, S.A.	2021	Seis brazos de carga/descarga de combustibles líquidos
Muelle de Impala	IMPALA TERMINALS HUELVA, S.L.	2015	Máxima eslora permitida: 240 mts Peso muerto: 80.000 DWT Cintas para carga/descarga de concentrados metálicos de 1000 Tm/h

Material auxiliar de carga, descarga y transporte

Clase de Material	Propietario	N.º	Energía que emplea	Características
Alimentador de Cinta	Bergé	1	Eléctrica	350m³
Carretillas Elevadoras	Bergé	1	Gas-Oil	12 Tm
Carretillas Elevadoras	Ership	1	Gas-Oil	3 Tm
Carretillas Elevadoras	Ership	1	Gas-Oil	3,5 Tm
Carretillas Elevadoras	Ership	1	Gas-Oil	7 Tm
Carretillas Elevadoras	Ership	1	Gas-Oil	8 Tm
Cintas Transportadoras	Bergé	1	Eléctrica	500 Tm/h
Cintas Transportadoras	Bergé	1	Eléctrica	TAIM-TFG
Cucharas Automáticas	Ership	13		
Cucharas Automáticas	Bergé	2		40 m³
Cucharas Automáticas	Bergé	1		35 m³
Cucharas Automáticas	Servimad	1		40 m³
Tolva para Graneles	Servimad	1	Eléctrica	140 m³
Palas Cargadoras	Servimad	1	Gas-Oil	950G
Palas Cargadoras	Bergé	1	Gas-Oil	L35B
Palas Cargadoras	Bergé	1	Gas-Oil	L70D
Palas Cargadoras	Bergé	1	Gas-Oil	L70E
Palas Cargadoras	Bergé	1	Gas-Oil	L70F
Palas Cargadoras	Bergé	1	Gas-Oil	L180F
Pulpo Automático	Bergé	1		40 m³
Tolva para Graneles	Ership	2	Eléctrica	150 Tm
Tolva para Graneles	Bergé	2	Eléctrica	150 Tm
Tolva para Graneles	Bergé	2	Eléctrica	300 Tm
Palas Cargadoras	Bergé	2	Gas-Oil	L150F

Clase de Material	Propietario	N.º	Energía que emplea	Características
Palas Cargadoras	Bergé	7	Gas-Oil	L180H
Palas Cargadoras	Bergé	1	Gas-Oil	L110F
Palas Cargadoras	Ership	9	Gas-Oil	L150G
Palas Cargadoras	Ership	3	Gas-Oil	L110G
Alimentador de Cinta	Congrasur	1	Eléctrica	350m132
Cintas Transportadoras	Congrasur	1	Eléctrica	600 Tm/h
Cintas Transportadoras	Congrasur	1	Eléctrica	900 Tm/h
Palas Cargadoras	Congrasur	2	Gas-Oil	L150H
Palas Cargadoras	Congrasur	2	Gas-Oil	L120H
Palas Cargadoras	Congrasur	1	Gas-Oil	L120E
Palas Cargadoras	Congrasur	1	Gas-Oil	L180C
Palas Cargadoras	Congrasur	1	Gas-Oil	L120G
Carretillas Elevadoras	Algeposa	1	Gas-Oil	5 Tm
Carretillas Elevadoras	Algeposa	1	Gas-Oil	40 Tm
Cucharas Automáticas	Algeposa	1		70 m ³
Cucharas Automáticas	Algeposa	1		52 m ³
Cucharas Automáticas	Algeposa	1		47,5 m ³
Cucharas Automáticas	Algeposa	1		42,5 m ³
Cucharas Automáticas	Algeposa	1		33 m ³
Cucharas Automáticas	Algeposa	1		28 m ³
Cucharas Automáticas	Algeposa	1		23,5 m ³
Cucharas Automáticas	Algeposa	1		16 m ³
Cucharas Automáticas	Algeposa	1		12 m ³
Palas Cargadoras	Algeposa	1	Gas-Oil	L90E

Clase de Material	Propietario	N.º	Energía que emplea	Características
Palas Cargadoras	Algeposa	1	Gas-Oil	L150E
Palas Cargadoras	Algeposa	1	Gas-Oil	L150E
Palas Cargadoras	Algeposa	1	Gas-Oil	L120C
Palas Cargadoras	Algeposa	1	Gas-Oil	L180E
Palas Cargadoras	Algeposa	1	Gas-Oil	L120D
Palas Cargadoras	Algeposa	1	Gas-Oil	L220E
Palas Cargadoras	Algeposa	1	Gas-Oil	L180F
Palas Cargadoras	Algeposa	1	Gas-Oil	L110F
Pulpo Automático	Algeposa	1		40 m³
Pulpo Automático	Algeposa	1		8 m³
Retroexcavadora	Algeposa	1	Gas-Oil	40MTC
Tolva Hidráulica	Algeposa	1	Eléctrica	50 Tm
Cabeza Tractora	Yilport Huelva	9	Gas-Oil	450 CV
Carretillas Elevadoras	Yilport Huelva	1	Gas-Oil	16 Tm
R.Stacker	Yilport Huelva	5	Gas-Oil	CS45

Otro material auxiliar

Clase de Material	Propietario	Nº	Energía que emplea	Características
Barredora	Ership	1	Gas-Oil	2500ACH
Cargadoras de Bidones	Zalviport	1	Gas-Oil	
Plataforma Elevadora	Ership	2	Gas-Oil	HA 16 DX
Plataforma de Remolque	Yilport Huelva	8		
Plataforma Articulada	Algeposa	1	Eléctrico	50 Tm

Clase de Material	Propietario	Nº	Energía que emplea	Características
Plataforma Elevadora	Bergé	1	Eléctrico	20PX
Plataforma Elevadora	Zalviport	1	Eléctrico	6x4 m³
Plataforma Elevadora	Zalviport	1	Eléctrico	3x4 m³
Transpaletas Eléctricas	Zalviport	7	Eléctrico	2 Tm
Vehículos Varios	Bergé	1	Gas-Oil	Automático

Material flotante

Dragas

No existen

Remolcadores

Nombre	Propietario	Energía que emplea	Eslora (m)	Manga (m)	Puntal (m)	Potencia (HP)	Año de constr.
V.B. Cierzo	Auxmasa - G. Boluda	Gas-oil	29,50	11,00	4,00	5.230	2002
V.B. Bora	Auxmasa - G. Boluda	Gas-oil	29,50	11,00	4,00	5.230	2001
V.B. Huelva	Auxmasa - G. Boluda	Gas-oil	29,50	11,00	4,00	4.080	1995
V.B. Talisman	Auxmasa - G. Boluda	Gas-oil	32,50	11,50	4,00	5.163	2000
Sertosa Cinco	Auxmasa - G. Boluda	Gas-oil	26,80	7,70	3,88	2.250	1967
V.B. Bravo	Auxmasa - G. Boluda	Gas-oil	35,50	13,00	6,70	8.150	2009
V.B. Boreal	Auxmasa - G. Boluda	Gas-oil	33,50	12,50		6.800	2000
Yarcla*	Auxmasa - G. Boluda	Gas-oil	15,00	5,50	2,39	510	1999

Nombre	Propietario	Energía que emplea	Eslora (m)	Manga (m)	Puntal (m)	Potencia (HP)	Año de constr.
Yarcla Cinco	Auxmasa - G. Boluda	Gas-oil	22,00	7,00	2,90	2.200	2000
Yarcla Quince	Auxmasa - G. Boluda	Gas-oil	25,00	7,20	2,84	1.220	1963
Río Coa	Amadesan, S.L.	Gas-oil	15,87	4,67	1,62	365	1965
Gogor	Amadesan, S.L.	Gas-oil	26,80	7,91	3,97	2.030	1977
Aitor Uno	Amadesan, S.L.	Gas-oil	21,50	7,15	3,80	1.400	1978

* Dotado con grúa de 2,5 Tm.

Gángiles, Gabarras y Barcazas

Nombre	Propietario	Energía que emplea	Potencia (H.P.)	Eslora (m)	Manga (m)	Puntal (m)	Año de construcción
Yarcla Seis	Boluda Port Services	Gasoil	650	20,00	7,20	3,15	2005
Yarcla Diecisiete	Boluda Port Services	Gasoil	700	15,00	6,00		
Oizmendi	Itsas Gas Bunker Supply, S.L.	Gasoil	1.074	80,00	15,00	5,25	2009
Galileo J.	Amadesam, S.L.	Gasoil	194	20,00	5,48	2,59	1966
Cisterna Dos	Amasur, S.L.	Gasoil	240	15,00	5,00	2,50	1978
Green Huelva	Amasur, S.L.	Gasoil	564	19,25	8,80	2,60	2018

Grúas Flotantes

Nombre	Propietario	Energía que emplea	Características	Características del trabajo			Año de constr.
				Fuerza (Tm)	Alcance (m)	Altura sobre el mar (m)	
Pontodiel	Boluda Port Services	Remolcado	Carga: 250 Tm	20	-	-	2009

Otros medios flotantes auxiliares de servicio

Nombre	Propietario	Tipo	Características	Año de constr.
Punta del Sebo	Serodiel, S.L.	Catamarán	2 motores de 190 HP y 18,70 m de eslora	1997
Canoa de Punta Umbría	Tourdetania Tour, S.L.	Pasaje turístico	24 m de eslora y 6,28 m de manga	
Villa de Palos	Serodiel, S.L.	Pasaje turístico	2 motores de 102 KW y 15,33 m de eslora	1993
Galatea	Serodiel, S.L.	Embarcación auxiliar	2 motores de 238 CV y 16 m de eslora	1979
Segundo Castillo	Amarre y Desamarre Molina	Embarcación auxiliar	325 KW y 22 m de eslora	1993
Yarcla Cuatro	Boluda Port Services	Embarcación auxiliar	1 motor 280 HP y 9,5 m de eslora	2007
Yarcla Once	Boluda Port Services	Embarcación auxiliar	2 motores de 550 CV y 15 m de eslora	1993
Yarcla Catorce	Boluda Port Services	Embarcación auxiliar	2 motores de 240 CV y 14 m de eslora	1994
Isla de Bacuta	Boluda Port Services	Embarcación auxiliar	2 motores de 315 CV y 12 m de eslora	

Accesos terrestres y comunicaciones

Accesos terrestres y comunicaciones interiores

Los principales itinerarios de conexión del Puerto de Huelva con su hinterland son los siguientes:

- **A-472** Sevilla-Huelva.
- **A-49** Sevilla-Huelva-Ayamonte (autopista).
- **A-492** Aljaraque –N-431.
- **N-431** Huelva-Portugal (por Ayamonte).
- **N-435** Badajoz-Huelva.
- **N-442** Huelva-Mazagón.
- **H-624** Desde el Puerto Exterior a San Juan del Puerto, circunvalando Palos de la Frontera y Moguer.

El Puerto de Huelva se desarrolla de forma lineal a lo largo de la ría del Odiel, en la que se disponen los muelles tradicionales a los que se accede a través de vías urbanas como las Avenidas Norte, Sur, Sanlúcar de Barrameda, Real Sociedad Colombina Onubense y Tomás Domínguez Ortiz, y la ría de Huelva que acoge el puerto exterior de carácter industrial.

La Avenida Francisco Montenegro y el puente sobre el río Tinto unen los muelles interiores con el puerto exterior de Huelva, de tal modo que ambas áreas comparten accesos comunes a pesar de sus diferencias funcionales y la distancia que las separa.

La conexión por carretera con el valle del Guadalquivir y el centro de la península se realiza mediante la A-49 hasta Sevilla, y a partir de ese punto mediante la Autovía de Andalucía N-IV. Esta vía permite por tanto la conexión con la red estatal de gran capacidad.

La relación con Portugal y la zona occidental de Huelva se establece mediante la N-431 y la A-492, que conectan con el tramo de la autovía A-49 entre Huelva y Portugal.

A través del puente internacional de Ayamonte se conecta con la red portuguesa que discurre mediante autovía desde la frontera hacia la región del Algarve, enlazando a su vez con la autovía hacia Lisboa. En cuanto al tráfico con Portugal cabe señalar además, que el único puerto portugués que permite grandes calados se localiza en Sines, por lo que el área de influencia de Huelva para ciertos tráficos marítimos puede abarcar el bajo Alentejo y el Algarve Portugués.

Por otro lado, el tráfico procedente de la zona occidental puede acceder al Puerto por la N-431 o por la A-492. Se ha detectado que el tráfico que se dirige a los muelles interiores, en su aproximación a la ciudad, en lugar de emplear la N-431 y el eje Avda. Cristóbal Colón-Paseo Marítimo-Avda. Hispanoamérica, accede a la ciudad por la A-492 (Aljaraque a la N-431) que suponen una reducción significativa de recorrido, por lo que el acceso al puerto se produce desde Aljaraque o Corrales a través del Nuevo puente sobre el Odiel.

En caso de dirigirse al Puerto Exterior, el tráfico procedente de la zona occidental se canaliza mediante la N-431, circunvala la ciudad por el norte hasta el ramal de la A-49 que une Huelva y después toma la Ronda Suroeste. La conexión con la N-435 (Badajoz – Huelva) se realiza a partir del enlace de Trigueros en la A-49, por lo que esta autovía canaliza los tráficos de acceso a la ciudad, y al puerto, de ambos ejes, constituyendo la principal

vía de penetración al área industrial de Huelva. El acceso al puerto exterior desde la A-49 se conecta con la Ronda Suroeste, de doble vía de circulación, que actúa como circunvalación del casco urbano de Huelva, eludiendo el paso por zonas urbanas y desembocando en la N-442, lo que permite el acceso por autovía al Puerto Exterior a través del puente sobre el río Tinto. La N-442 (Huelva-Mazagón) se constituye en la arteria vertebradora del puerto exterior, de especial importancia en los tráficos interiores portuarios e industriales. Esta conexión permite la circulación de Mercancías Peligrosas.

A la hora de evaluar la accesibilidad por carretera al Puerto de Huelva, hay que señalar la importancia del tráfico local y comarcal, ya que cerca del 80 % del tráfico tiene su origen o destino en puntos situados en un radio de 50 Km, correspondientes a la zona industrial aledaña al puerto o instalaciones mineras de la comarca.

La Autoridad Portuaria de Huelva disfruta de una red viaria que sirve sobradamente a sus instalaciones y a la Zona de Servicio. Cabe destacar, como arteria principal, el itinerario constituido por la Avenida de Hispano América, la Avenida Francisco Montenegro (carretera a la Punta del Sebo) y el Puente del Tinto, que enlazan muelles interiores y el Puerto Exterior. El tráfico con origen Portugal, Extremadura o Sevilla, accede, cómodamente, a la Zona de Servicio a partir de la Autopista A-49 o de la CN- 431. Asimismo, el tráfico local discurre con fluidez, en virtud de un entramado suficiente y racional de calzadas y carreteras.

En el cuadro se significan denominaciones y características de las distintas vías a cargo del Organismo:

Puerto	Zona nº	Zona Descripción	Denominación de la vía	Activo Código	Longitud (m)	Anchura (m)	Tipo de firme
INTERIOR	1	Pol. Pesquero Norte y Zona Astilleros	Calle Almadra-ba	C.Z01.ALM	308,00	10,5	Flexible con pavimento asfáltico
INTERIOR	1	Pol. Pesquero Norte y Zona Astilleros	Calle Alonso Ojeda	C.Z01.ALO	672,00	10,9	Flexible con pavimento asfáltico
INTERIOR	1	Pol. Pesquero Norte y Zona Astilleros	Calle Arrastre	C.Z01.ARR	791,00	10,5	Flexible con pavimento asfáltico
INTERIOR	1	Pol. Pesquero Norte y Zona Astilleros	Calle Cerco	C.Z01.CER	422,00	5,40/10,5	Flexible con pavimento asfáltico
INTERIOR	1	Pol. Pesquero Norte y Zona Astilleros	Avda. Enlace	C.Z01.ENL	398,00	10,9	Flexible con pavimento asfáltico
INTERIOR	1	Pol. Pesquero Norte y Zona Astilleros	Calle Unión Alonso Ojeda con Avda. Molino	C.Z01.MOL	55,00	11,5	Flexible con pavimento asfáltico

Puerto	Zona n°	Zona Descripción	Denominación de la vía	Activo Código	Longitud (m)	Anchura (m)	Tipo de firme
INTERIOR	2	Entorno Muelle de Levante	Avenida Hispanoamérica	C.Z02.HIS	1.324,00	13,4	Flexible con pavimento asfáltico/hormigón
INTERIOR	2	Entorno Muelle de Levante	Avenida Norte	C.Z02.NOR	181,00	16,4	Flexible con pavimento asfáltico
INTERIOR	2	Entorno Muelle de Levante	Avda. Real Colombina Onubense	C.Z02.RSO	128,00	7,5	Flexible con pavimento asfáltico
INTERIOR	2	Entorno Muelle de Levante	Avenida Sanlúcar de Barrameda	C.Z02.SLU	166,00	7,5	Flexible con pavimento asfáltico
INTERIOR	2	Entorno Muelle de Levante	Pavimento Muelle Levante	M.LEV.PAV	1.324,00	80/ variable	Rígido con pavimento de hormigón y zona de adoquines
INTERIOR	3	P.I. Punta del Sebo.	Calle Cristobal Donante	C.Z03.CRI	1.386,00	7	Flexible con pavimento asfáltico
INTERIOR	3	Avda. Francisco Montenegro	Avda. Francisco Montenegro	C.Z03.FCO	4.760,00	20,67	Flexible con pavimento asfáltico/hormigón
INTERIOR	3	P.I. Punta del Sebo.	Calle Sin nombre	C.Z03.IOC	553,00	7 / 18	Flexible con pavimento asfáltico
INTERIOR	3	Avda. Francisco Montenegro	Ctra. Monumento a la Fe Descubridora	C.Z03.MON	258,00	7	Flexible con pavimento asfáltico

Puerto	Zona n°	Zona Descripción	Denominación de la vía	Activo Código	Longitud (m)	Anchura (m)	Tipo de firme
INTERIOR	3	P.I. Punta del Sebo.	Calle Sabina Negral-TR0	C.Z03.TRO	789,00	7	Flexible con pavimento asfáltico
INTERIOR	3	P.I. Punta del Sebo.	Calle Joaquín Turina-TR1	C.Z03.TR1	949,00	7	Flexible con pavimento asfáltico
INTERIOR	3	P.I. Punta del Sebo.	Calle Isaac Albeniz-TR2	C.Z03.TR2	621,00	7	Flexible con pavimento asfáltico
INTERIOR	3	P.I. Punta del Sebo.	Calderón de la Barca-TR3	C.Z03.TR3	821,00	7	Flexible con pavimento asfáltico
INTERIOR	3	P.I. Punta del Sebo.	TRANSVERSAL 4	C.Z03.TR4	621,00	7	Rígido con pavimento de hormigón
INTERIOR	3	P.I. Punta del Sebo.	TRANSVERSAL 5	C.Z03.TR5	840,00	7	Flexible con pavimento asfáltico
INTERIOR	3	Avda. Francisco Montenegro	Senda peatonal Margen Izq. Odiel	C.Z03.VER	3.550,00	8,4	Flexible con pavimento asfáltico
INTERIOR	3	P.I. Punta del Sebo.	ZAL	C.Z03.ZAL	409,00	10,9	Flexible con pavimento asfáltico
EXTERIOR	4	Entorno Puerto Exterior. P.I. Nuevo Puerto	Carretera Costera	C.Z04.CCO	6.700,00	7 / 18	Flexible con pavimento asfáltico
EXTERIOR	4	Entorno Puerto Exterior. P.I. Nuevo Puerto	Carretera Posterior	C.Z04.CPO	7.156,00	18 / 9	Flexible con pavimento asfáltico

Puerto	Zona nº	Zona Descripción	Denominación de la vía	Activo Código	Longitud (m)	Anchura (m)	Tipo de firme
EXTERIOR	4	Entorno Puerto Exterior. P.I. Nuevo Puerto	Calle Perpendicular 1 (BERGÉ)	C.ZO4.PP1	261,00	7	Flexible con pavimento asfáltico
EXTERIOR	4	Entorno Puerto Exterior. P.I. Nuevo Puerto	Calle Perpendicular 2 (García Munté)	C.ZO4.PP2	256,00	7	Flexible con pavimento asfáltico
EXTERIOR	4	Entorno Puerto Exterior. P.I. Nuevo Puerto	Calle Perpendicular 3 (CALLE A)	C.ZO4.PP3	233,00	7	Flexible con pavimento asfáltico
EXTERIOR	4	Entorno Puerto Exterior. P.I. Nuevo Puerto	Calle Perpendicular 4 (DE-CAL)	C.ZO4.PP4	246,00	7	Flexible con pavimento asfáltico
EXTERIOR	4	Entorno Puerto Exterior. P.I. Nuevo Puerto	Aparcamiento público junto a MIJG	C.ZO4.PR1	800,00	9	Firme rígido - hormigón
EXTERIOR	4	Entorno Puerto Exterior. P.I. Nuevo Puerto	Aparcamiento Bar Nuevo Puerto	C.ZO4.PR2	100,00	50/ variable	Flexible con pavimento asfáltico
EXTERIOR	4	Entorno Puerto Exterior. P.I. Nuevo Puerto	Carretera Palos-Rábida	C.ZO4.RAB	200,00	18	Flexible con pavimento asfáltico
EXTERIOR	4	Entorno Puerto Exterior. P.I. Nuevo Puerto	Puente del Tinto (N-442)	C.ZO4.TIN	915,00	14	Rígido (tablero hormigón) con rodadura asfáltica
EXTERIOR	4	Entorno Puerto Exterior. P.I. Nuevo Puerto	Pavimento del Muelle Ciudad de Palos	M.CIP.PAV	250,00	40/ variable	Flexible con pavimento asfáltico

Puerto	Zona nº	Zona Descripción	Denominación de la vía	Activo Código	Longitud (m)	Anchura (m)	Tipo de firme
EXTERIOR	4	Entorno Puerto Exterior. P.I. Nuevo Puerto	Pavimento del Muelle Ing. Juan Gonzalo	M.IJG.PAV	950,00	15/ variable	Firme rígido - hormigón
EXTERIOR	4	Entorno Puerto Exterior. P.I. Nuevo Puerto	Pavimento del Muelle de Minerales	M.MIN.PAV	600,00	35/ variable	Flexible con pavimento asfáltico
EXTERIOR	4	Entorno Puerto Exterior. P.I. Nuevo Puerto	Pavimento del Muelle de Petrolero	M.PTR.PAV	150,00	3,6	Firme rígido - hormigón
EXTERIOR	4	Entorno Puerto Exterior. P.I. Nuevo Puerto	Pavimento del Muelle de Remolcadores	M.REM.PAV	100,00	15	Flexible con pavimento asfáltico
EXTERIOR	4	Entorno Puerto Exterior. P.I. Nuevo Puerto	Pavimento del Muelle Sur	M.SUR.PAV	750,00	80/ variable	Flexible con pavimento asfáltico
EXTERIOR	4	Entorno Puerto Exterior. P.I. Nuevo Puerto	Polígono de Villafría	-	-	-	Flexible con pavimento asfáltico
DIQUE	5	Dique Juan Carlos I	Ctra. Dique Juan Carlos I (PK 0+000 al 14+310)	C.Z05.DIQ	14.310,00	10	Flexible con pavimento asfáltico
DIQUE	5	Dique Juan Carlos I	Ctra. Dique Juan Carlos I (PK 14+310 al 24+210)	C.Z05.DIQ	9.900,00	5,7	Firme rígido - hormigón
TOTAL					65.203,00		

El acceso ferroviario al puerto de Huelva se realiza a partir de un ramal de la RFIG de la línea Sevilla-Huelva, y desde la que se enlaza también con la línea Huelva-Zafra.

A partir de este ramal se da servicio a la zona industrial del puerto interior en sus fachadas oriental y occidental, al Muelle Ingeniero Juan Gonzalo del puerto exterior, y a la zona industrial asociada (Polígono Industrial Nuevo Puerto, Refinería, etc).

De la línea Zafra-Huelva parte el ramal de mercancía Zafra-Jerez de los Caballeros a través del cual se abastece de chatarra y clínker al grupo Gallardo (siderúrgica y cementera).

Las distancias desde Huelva a los centros ferroviarios citados son:

- Huelva-Sevilla **109 Km**
- Huelva-Zafra **179 Km**



PLANO DE COMUNICACIONES INTERNAS/INTERIORES
PLANO DE ACCESOS TERRESTRES

[Plano General del Puerto de Huelva](#)

Breve descripción de instalaciones para tráficos específicos

Este apartado completa al 2.5.2 de esta memoria, dedicado a instalaciones especiales de carga y descarga, por lo que los datos sobre características de las instalaciones que en él se recogen no se volverán a repetir.

Desde el interior de la Ría del Odiel y enumerándolas por el orden en que físicamente están ubicadas, el Puerto de Huelva cuenta con las siguientes Desde el interior de la Ría del Odiel y enumerándolas por el orden en que físicamente están ubicadas, el Puerto de Huelva cuenta con las siguientes instalaciones par tráficos específicos:

Pantalán de FERTIBERIA, S.A. (Fosfórico)

Este pantalán, construido en 1972 por Fosfórico Español, S.A. se dedica actualmente al tráfico de ácidos.

Pantalán de Atlantic Copper, S.L.U. norte

Este pantalán de un sólo atraque, fue construido en 2010 por Atlantic Copper, S.A. Tiene un calado de 6,50 m y cuenta con una tubería de 14" para la carga de ácido sulfúrico.

Pantalán de FERTIBERIA, S.A. (Abonos)

Construido en el año 1966, e igual que los dos anteriores en la margen izquierda del Odiel, este pantalán está habilitado para la carga de amoniaco, además cuenta c una cinta transportadora para la carga de abonos.

Muelle de Petroleros de Torre Arenillas

Construido por la Administración en 1968, cuenta con dos atraques independientes que se destinan al tráfico de productos petrolíferos y petroquímicos, y fundamentalmente al embarque/desembarque de productos refinados procedentes/para la Refinería "La Rábida" de CEPSA.

Muelle de Impala, S.L.

Este muelle ha sido construido en 2015. Dispone de un calado de 13 m y cuenta con cintas para la carga/descarga de concentrados metálicos con capacidad de 1.000 Tm/h.

Pantalán de Atlantic Copper, S.L.U. TNP 2

Este pantalán, construido en 1975 por A.I.E.S.A, cuenta con instalaciones de tuberías para trasiego de ácido sulfúrico procedente de la factoría de Atlantic Copper, S.L

Pantalán de Atlantic Copper, S.L.U. TNP 1

Este pantalán de un solo atraque que está situado entre el de Levantino Aragonesas de Tránsitos, S.A. y el de Atlantic Copper, S.L.U.,TNP 2, entró en servicio en el año 1984. Tiene un calado de 10,00 m y cuenta con una tubería de 14" para trasiego de ácido sulfúrico.

Pantalán de Levantino Aragonesas de tránsito, S.A. (antes Fertinagro Sur, S.L.)

Este Pantalán, de un atraque, está situado entre el de Atlantic Copper, S.L.U. TNP 1 y el de Enagás, habiendo entrado en servicio en 1981. Tiene un calado de 9,7 m y previsto pueda aumentarse en el futuro. Cuenta con una tubería de 8" para el trasiego para el trasiego de ácidos fosfórico y sulfúrico.

Pantalán de Enagás, S.A.

En 1988 entró en servicio el pantalán construido por ENAGÁS entre el de Levantino Aragonesa de Tránsitos, S.A. (antes fertinagro Sur, S.L.U.) y el pantalán Reina Sofía para la descarga/carga de grandes buques. Dispone de un atraque con calado de 12 m, equipado con brazos de carga y red de tuberías que le comunican con el resto de las instalacio del terminal de gas natural. Su capacidad de descarga del muelle es de 4.000 m³/h de GNL.

Muelle Reina Sofía

Este muelle destinado a la carga y descarga de graneles líquidos lo construyó U.E.R.T.S.A., actualmente CEPSA, en 1976, y está formado por una pasarela de acceso y cuatro plataformas de atraque. Los cuatro atraques exteriores cuentan con sus correspondientes brazos de carga para el tráfico de líquidos.

Pantalán de Decal España, S.A. (norte)

Este Pantalán fue construido en 1995 por Catalana de Almacenes Petrolíferos, S.A (actualmente Decal España, S.A.) para la descarga de gasolinas y gasóleos. Esta instalación está equipada además con un brazo de carga/descarga de ciclohexano, uno para aceite y una manguera para descarga de metanol. Está situado al sur del muelle Reina So Tiene un calado de 11,50 m (BMVE) y está formado por pasarela y plataforma, dos duques de alba de atraque y cuatro de amarre. Estructura de hormigón pilotada.

Pantalán de Decal España, S.A. (sur)

Este Pantalán fue construido en 2009 por Decal España, S.A. para la carga/descarga de aceites vegetales. Esta instalación está equipada además con un brazo de carga/descarga de gasóleo, uno para éster metílico, otro para metanol y otro para fuel. Está situado al sur del pantalán Reina Sofía. Tiene un calado de 12,50 m (BMVE) y está forma pasarela y plataforma y cuatro duques de alba de amarre. Estructura de hormigón pilotada.

Pantalán de Decal España, S.A. (sur 2)

Este pantalán fue construido en 2021, a partir del pantalán anterior existente al atraque de gabarras de bunkering, para realizar operaciones comerciales de carga y descarga con buques de mayor porte. Dicha instalación, adentrada unos 100 m respecto a la línea de costa, cuenta con dos plataformas de atraque y carga/descarga, tres Duques de amarre, pasarelas peatonales, defensas de atraque y ganchos de escape rápido.

Rampa roll-on/roll-off en el Muelle Sur

Esta rampa, actualmente propiedad de la Autoridad Portuaria de Huelva, fue construida en 2011 por Naviera Armas, S.A., para dar servicio a buques Ro-Pax destinados al transporte de pasajeros y de carga rodada. Con esta instalación se ha puesto en marcha una nueva línea regular desde Huelva con destino a las Islas Canarias. La rampa tiene una anchura de 27,51 m y 50,40 m de largo, teniendo capacidad para dar servicio a dos buques.

Monoboya Terminal

En calado de 22 metros por carta, permite buques con calado máximo 16,50 metros y unida a la refinería "La Rábida" de CEPSA por un sea-line existe una monoboya para la recepción de los crudos de petróleo, con un rendimiento máximo de 3.800 Tm/h.

Obras o actividades autorizadas a particulares

Títulos a 31-12-2022

Ref.	Nombre titular	Destino	Fecha otorg.	Fecha caduc.	Total m ²	Importe Tasa Ocupación	Importe Tasa Actividad	Importe Total Tasas
000030	García Rodríguez, Jose Y Pedro	FABRICA DE ARTICULOS DE GOMA	13/02/1956	16/12/2027	800,00	2.171,00	434,20	2.605,20
000054	Nueva Rabida , S.L.	EXPLOTAC. DE UN ACCESO DESDE SUS INSTALAC. A CALZADA POSTERIOR	17/02/2013	16/02/2028	300,00	843,96	168,79	1.012,75
000102	Excmo. Ayuntamiento de Huelva	EXPLOTACIÓN DEL ANTIGUO MUELLE DE RÍO TINTO.	29/09/1994	28/09/2024	2.395,80	196,74	0,00	196,74
000308	Aislamientos Térmicos Y Frigoríficos, S.A.	FABRICACIÓN E INSTALACIÓN DE AISLAMIENTOS TÉRMICOS.	21/07/2015	21/07/2027	2.319,71	9.745,91	6.612,92	16.358,83
000324	Edistribución Redes Digitales, S.L.U	TENDIDO LINEAS AEREAS CENTRAL TERMICA CRISTOBAL COLON	07/07/1961	16/12/2027	50.994,40	28.324,04	5.664,81	33.988,85
000336	Endesa Generación, S.A.Sociedad Unip	TOMA DE AGUA Y DESAGUE	20/03/1962	16/12/2027	5.369,41	9.200,84	1.840,17	11.041,01
000339	Edistribución Redes Digitales , S.L.U	CASETA DE TRANSFORMACION PESCADERIA	28/03/1962	16/12/2027	24,48	189,84	37,97	227,81
000341	Cruz Roja Española- Asamblea Prov.	FINES PROPIOS DE LA INSTITUCIÓN.	21/11/2018	20/11/2028	1.796,66	0,00	0,00	0,00
000395	Edistribución Redes Digitales , S.L.U	CASETA DE TRANSFORMACIÓN PARA EL SUMINISTRO DE ENERGÍA ELÉCTRICA.	01/07/1965	16/12/2027	54,48	422,50	84,50	507,00
000407	Comercial Eléctrica Onubense S.A.	TALLER DE CALDERERIA MECANICO Y ELECTRICO	19/10/1965	16/12/2027	2.187,00	5.934,98	1.187,00	7.121,98
000458	Edistribución Redes Digitales , S.L.U	LINEA ELECTRICA 66 KV.	14/02/1968	16/12/2027	5.935,00	2.700,98	540,20	3.241,18
000471	Cía. Española de Petroleos S.A. CEPSA	TERMINAL FLOTANTE Y TUBERIA SUBMARINA E INSTALACIONES COMPLEMENTARIAS DE LA REFINERÍA DE LA RÁBIDA	27/12/1972	21/11/2026	204.145,10	18.245,76	241.525,55	259.771,31

Ref.	Nombre titular	Destino	Fecha otorg.	Fecha caduc.	Total m ²	Importe Tasa Ocupación	Importe Tasa Actividad	Importe Total Tasas
000481	Endesa Generación, S.A.Sociedad Unip	TOMA Y SALIDA DE AGUA TUBERIA ENTERRADA	14/03/1967	16/12/2027	724,30	981,26	196,25	1.177,51
000497	Cía. Española de Petroleos S.A. CEPSA	TUBERIA TRANSPORTE COMBUSTIBLES LIQUIDOS REFINERIA/PUERTO DE HUELVA	30/10/1968	16/12/2027	9.741,15	2.768,33	553,67	3.322,00
000515	Artes y Redes del Sur,S.L.	INSTALACIONES PARA LA INDUSTRIA DE LA PESCA	08/05/2015	16/12/2027	810,00	1.859,96	500,00	2.359,96
000527	Edistribución Redes Digitales , S.L.U	LINEA 15 KV. SUBESTACION NUEVO PUERTO/ REFINERIA RIO-GULF	30/10/1968	16/12/2027	5.215,00	10.559,78	2.111,96	12.671,74
000531	Suministros Siderurgicos Huelva, S.A.	COMERCIO, DISTRIBUCIÓN, TRANSFORMACIÓN DE PRODUCTOS SIDERÚRGICOS Y MATERIALES DE CONSTRUCCIÓN	16/11/2018	15/11/2033	2.209,10	24.533,83	1.895,88	26.429,71
000573	Goipe Huelva, S.L.	INSTALACIONES PARA SUMINISTROS INDUSTRIALES.	03/06/2016	02/06/2032	4.825,00	28.891,70	3.782,86	32.674,56
000581	Montajes Metalicos Huelva, S.L.	NAVE ALMACEN TALLERES DE CONSTRUCCIONES METALICAS Y CALDERERIA	12/05/2015	12/05/2024	7.440,00	34.151,44	4.729,66	38.881,10
000591	Scdad Española Carburos Metalicos	PLANTA DE ALMACENAMIENTO DE ANHIDRIDO CARBONICO LIQUIDO	13/07/2010	13/07/2025	9.957,00	23.580,03	5.337,21	28.917,24
000607	Punta Naval S.L.	COMERCIALIZACIÓN EMBARCACIONES RECREO Y REPARACIÓN MAQUINARIA Y MOTORES MARINOS	28/07/2020	27/07/2034	2.430,00	18.849,03	6.278,30	25.127,33
000618	Dominion Industry & Infraestructures , S.L	TALLER DE CALDERERÍA.	02/08/2012	30/07/2023	9.268,48	30.884,26	6.978,50	37.862,76
000630	Atlantic Copper S.L.U.	ALMACEN Y LOCALES PARA OFICINAS Y EXPOSICION	16/07/2012	16/07/2024	9.378,75	48.972,83	0,00	48.972,83
000676	Electroquímica Onubense, S. L.	LAVADERO Y ACOPIO DE SAL DE LAS BALSAS DE CRISTALIZACIÓN DE LAS SALINAS UBICADAS EN LAS MARISMAS DEL ODIEL O ADQUIRIDA A TERCEROS	31/07/2014	31/07/2023	77.890,80	14.589,06	7.200,00	21.789,06
000736	Grupo Amasua, S.A.	ALMACÉN DE REDES,PERTRECHOS,OFICINAS,EXPOSICIÓN Y VENTA PRODUC.PESQU.	14/06/2002	25/12/2024	2.394,15	5.466,57	4.373,26	9.839,83

Ref.	Nombre titular	Destino	Fecha otorg.	Fecha caduc.	Total m ²	Importe Tasa Ocupación	Importe Tasa Actividad	Importe Total Tasas
000772	Cía. Española de Petroleos S.A. CEPSA	MUELLE PARA TRÁFICO DE GRANELES LÍQ. Y ÁREA DE SERVICIO.	28/06/2005	27/05/2035	101.676,80	188.788,15	1.138.287,19	1.327.075,34
000813	Cepsa Química, S.A.	DEPÓSITOS E INSTALACIONES AUXILIARES DE SU PLANTA	29/12/2004	30/03/2032	62.677,36	321.907,42	63.441,16	385.348,58
000879	Baltimar S.A.	INSTALACIONES PARA LA INDUSTRIA DE LA PESCA	02/05/2010	01/05/2025	1.587,50	8.342,04	13.564,59	21.906,63
000880	Antonio Machuca S.L.	SUMINISTROS MARÍTIMOS E INDUSTRIALES.	05/03/2018	04/03/2028	1.750,00	16.694,44	1.270,76	17.965,20
000883	Onubanaval, S.L.	CARPINTERIA NAVAL.	20/06/1997	30/06/2027	2.760,00	6.337,65	4.031,78	10.369,43
000905	Ibertrans 2000,S.L.	RESGUARDO Y MANTENIMIENTO FLOTA DE CAMIONES	01/02/2014	31/01/2029	6.200,00	27.862,95	5.295,59	33.158,54
000926	Mantenimientos Y Montajes S.Coop	REPARC. DE BUQUES Y CALDERERÍA, MANTENIMIENTO Y MECÁNICA INDUSTRIAL	11/03/2017	10/03/2027	4.846,20	47.683,41	3.529,95	51.213,36
000931	NEDGIA Andalucía, S.A.	INSTALACION DE UNA CONDUCCION DE GAS NATURAL	25/04/2006	16/12/2027	25.028,93	28.810,29	5.762,08	34.572,37
000932	Gas-Auto S.C.A.	ESTACIÓN DE SERVICIO PARA EL SERVICIO DE CARBURANTES Y G.L.P. E INSTALACIONES AUXILIARES EN LA CALLE ISAAC ALBÉNIZ	28/02/2017	27/02/2037	5.557,02	31.839,47	7.763,13	39.602,60
000938	Briconuba,S.L.	ALMACEN DE SUMINISTROS NAVALES E INDUSTRIALES	31/01/2008	31/01/2023	2.430,00	23.256,33	6.825,97	30.082,30
000945	Enagas Transporte S.A.U.	INSTALACION TRAMO GASEODUCTO HUELVA-SEVILLA EN ZONA SERV. PTO HUELVA	22/12/1988	16/12/2027	348,00	414,19	82,84	497,03
000968	Servicios Marítimos Aduaneros Huelva S.L.	ALMACENAJE Y DISTRIBUCIÓN DE GRANELES SOLIDOS EN T.ARENILLAS.	09/03/1989	13/03/2034	15.400,00	43.323,28	26.003,12	69.326,40
000969	Junta de Andalucía	CENTRO RECEPCION PARAJE NATURAL DE LAS MARISMAS DEL ODIEL (I.BACUTA)	19/06/2009	26/04/2029	127.779,00	0,00	0,00	0,00
000970	Pinturas Brico, S.L.	ALMACÉN DE PINTURA	26/04/2019	25/04/2029	810,00	7.733,62	4.800,00	12.533,62

Ref.	Nombre titular	Destino	Fecha otorg.	Fecha caduc.	Total m ²	Importe Tasa Ocupación	Importe Tasa Actividad	Importe Total Tasas
000976	Enagas Transporte S.A.U.	INSTAL. ESTACION PROTECCION CATODICA Nº 1 GASODUCTO HUELVA-SEVILLA.	25/04/2006	16/12/2027	132,00	157,11	31,42	188,53
000980	Expromar S.L.	INSTAL. ELABORACION, TRANSFORMACION Y DISTRIB. PESCADOS Y MARISCOS.	13/07/2015	13/07/2027	2.430,00	21.362,18	1.600,00	22.962,18
000992	Envases Huelva, S.L.	FABRICACIÓN Y COMERCIALIZACIÓN DE ENVASES PARA SECTOR PESQUERO.	31/07/2017	30/07/2023	1.620,00	11.179,01	2.165,11	13.344,12
000993	Alex Huelva, S.L.	SERVICIO DE LIMPIEZA INDUSTRIAL	14/09/2010	14/09/2025	2.839,00	24.329,41	1.451,72	25.781,13
000997	Edistribución Redes Digitales, S.L.U	EXPLOTAC. LÍNEA SUBTERRÁNEA MEDIA TENSIÓN DE 15 KV	19/04/2011	19/04/2026	39,16	463,83	15,74	479,57
001008	Restauración y Hostelería Joma S.L.	BAR/CAFETERÍA- RESTAURANTE, EN AVDA.FRANCISCO MONTENEGRO.	11/06/2013	10/06/2023	1.178,00	12.639,15	585,00	13.224,15
001009	Unidad de Carreteras de Huelva	LABORATORIO, PARQUE DE MAQUINARIA Y OTROS.	11/02/1993	10/02/2023	11.081,00	12.230,10	0,00	12.230,10
001013	Cepsa Comercial Petroleo, S.A.	ESTACION DE SERVICIO Y AREA COMPLEMENTARIA.	13/05/1993	12/05/2023	39.218,97	103.133,53	30.400,23	133.533,76
001023	Decal España S.A.	TERMINAL MARIT. RECEPC, ALMACENAM, DISTRIB. HIDROC.Y FABRIC.BIOCOMBUST.	11/11/1993	10/11/2043	238.614,13	429.460,22	589.712,36	1.019.172,58
001033	Edistribución Redes Digitales, S.L.U	LÍNEA ELÉCTRICA DE 15 KV. A CAPESA.	23/02/1995	10/11/2023	585,06	696,34	696,34	1.392,68
001035	Antonio España E Hijos S.L.	PLANTA DE RECUPERACIÓN, CLASIFICACIÓN Y RECICLADO RESÍDUOS SÓLIDOS.	18/02/2000	23/08/2032	17.781,60	42.496,57	7.850,22	50.346,79
001039	Excmo. Ayuntamiento de Huelva	ESTACIÓN DEPURADORA DE AGUAS RESIDUALES EN MARISMA DEL PINAR.	31/07/1995	02/08/2025	64.083,00	0,00	0,00	0,00
001045	Bergé Marítima S.L.	ALMACENAJE DE GRANELLES SÓLIDOS	30/07/1996	01/10/2024	19.137,24	53.836,88	35.765,16	89.602,04
001046	Sertego Servicios Medioambientales S.L.U.	PRESTACIÓN DEL SERVICIO DE RECOGIDA DE RESIDUOS OLEOSOS PROCEDENTES DE SENTINAS DE BUQUES	01/08/2019	31/07/2023	344,61	1.275,91	4.330,67	5.606,58

Ref.	Nombre titular	Destino	Fecha otorg.	Fecha caduc.	Total m ²	Importe Tasa Ocupación	Importe Tasa Actividad	Importe Total Tasas
001048	Consignaciones y Graneles del Suroeste S.A.	ALMACENAJE DE GRANULES SÓLIDOS Y SUBPRODUCTOS.	30/07/1996	06/08/2026	15.722,40	44.154,95	32.822,43	76.977,38
001054	Laboral Team Stros.Industriales, S.L	ALMACENAJE Y COMERCIALIZACIÓN DE REPUESTOS INDUSTRIALES	07/11/1996	13/11/2026	1.571,01	3.467,85	1.314,46	4.782,31
001061	Puig Mora, María del Rocio	EXPLOTACIÓN DE UN CAFE-BAR EN LA AVDA. NORTE DEL POLÍGONO PESQ.NORTE.	06/07/2018	05/07/2028	20,15	574,31	1.600,01	2.174,32
001062	Atrian Technical Services, S.A.	SERVICIOS DE MONTAJE Y MANTENIMIENTO DE EQUIPOS INDUSTRIALES	14/12/2017	13/12/2032	1.527,75	12.627,23	2.449,67	15.076,90
001063	Refractarios del Sur, S. L.	MONTAJE INDUSTRIAL DE REVESTIMIENTOS ANTIÁCIDOS Y REFRACTARIOS.	30/12/1997	30/12/2027	1.584,00	3.496,52	2.000,00	5.496,52
001071	Mantenimiento y Montajes Industriales, S. A.	Limpieza, descontaminación y tratamiento de instalaciones industriales	29/04/2019	28/04/2031	1.701,00	14.952,38	1.000,00	15.952,38
001075	Tdn Sevilla,S.A.	CENTRO LOGÍSTICO DE RECEPCIÓN, ALMACENAJE Y DISTRIBUCIÓN MERCANCÍAS.	07/04/2000	28/04/2030	4.475,00	9.878,11	4.611,88	14.489,99
001076	Nautica Avante, S.L.	VENTA Y REPARACIÓN DE EMBARCACIONES Y MOTORES NÁUTICO-DEPORTIVOS	09/10/2019	08/10/2033	1.620,00	13.106,04	1.120,66	14.226,70
001086	Dapeit Real State, S.L.	CONSTRUCCIÓN Y EXPLOTACIÓN MICROPOLÍGONO INDUSTRIAL EN AV.F.MONTENEGRO	27/04/2001	15/05/2031	25.350,00	55.957,59	19.370,98	75.328,57
001090	Ibemetex Spain S.L.	CONSTRUCCIÓN Y EXPLOTACIÓN DE UN CENTRO DE EQUIPAMIENTO TERCIARIO.	11/01/2002	10/01/2032	243,50	798,92	263,64	1.062,56
001091	NEDGIA Andalucía, S.A.	TRANSPORTE DE GAS NATURAL POR LA ZONA DE SERVICIO DEL PUERTO DE HUELVA	12/07/2001	11/07/2031	478,48	791,35	395,68	1.187,03
001095	Alex Huelva, S.L.	ALMACENAMIENTO Y VENTA DE MUEBLES	14/07/2016	13/07/2026	500,04	10.720,66	4.000,00	14.720,66
001101	Prezero Gestión de Residuos, S.A.	SEDE SOCIAL Y GESTIÓN INTEGRAL RECOGIDA SELECTIVA RESIDUOS URBANOS.	07/04/2002	04/11/2024	9.500,00	20.970,30	13.054,19	34.024,49
001109	Guerra-Librero, S.L.	COMERCIALIZACIÓN Y MONTAJE DE EQUIPOS INDUSTRIALES	11/10/2019	10/10/2032	497,72	14.846,35	4.925,19	19.771,54

Ref.	Nombre titular	Destino	Fecha otorg.	Fecha caduc.	Total m ²	Importe Tasa Ocupación	Importe Tasa Actividad	Importe Total Tasas
00110	García-Munté Energía S.L.	ALMACENAMIENTO, TRATAMIENTO Y COMERCIALIZACIÓN COMBUSTIBLES SÓLIDOS.	09/10/2002	08/10/2023	32.948,50	92.043,96	40.238,10	132.282,06
00111	Dimahuelva, S.L.U.	INSTALACIONES PARA LA INDUSTRIA DE LA PESCA.	22/11/2002	27/12/2032	810,00	1.859,96	1.419,86	3.279,82
001122	Banco de Santander, S.A.	MANTENIMIENTO MAQUINARIA, ALMACÉN Y EXPOSICIÓN Y VENTA VEHÍCULOS.	25/04/2003	07/05/2023	6.136,00	15.628,39	12.502,72	28.131,11
001130	Cía. Logística de Hidrocarburos S.A.	CONDUCCIÓN 14 PARA TRANSPORTE PRODUCTOS PETROLÍFEROS.	25/07/2003	10/11/2023	1.849,45	2.201,21	20.366,04	22.567,25
001131	Aramburu Guzman,S.L.	SUMINISTROS INDUSTRIALES	01/12/2005	05/12/2023	1.710,00	4.640,52	2.892,61	7.533,13
001132	Cía. Logística de Hidrocarburos S.A.	TUBERÍA DE TRANSPORTE DE PRODUCTOS PETROLÍFEROS.	11/03/2005	10/11/2023	1.675,85	1.994,60	2.208,93	4.203,53
001133	Insyte Instalaciones, S.A.	MONTAJES Y REPARACIONES ELÉCTRICAS	06/10/2014	05/10/2023	1.620,00	9.480,10	1.125,00	10.605,10
001137	Fertiberia S.A.	ALMACENAMIENTO DE AMONIACO Y PLANTAS DE FABRICACIÓN DE FERTILIZANTES	01/07/2004	16/12/2023	204.421,45	354.797,16	70.959,44	425.756,60
001141	Alex Huelva, S.L.	CENTRO DE LAVADO DE VEHÍCULOS.	30/12/2004	29/12/2024	1.384,21	4.334,29	5.701,66	10.035,95
001142	Enagas Transporte S.A.U.	TERMINAL DE ALMACENAMIENTO Y REGASIFICACIÓN DE GAS NATURAL LICUADO	19/11/2004	03/04/2029	232.888,42	533.332,06	565.194,93	1.098.526,99
001143	Drace Geocisa, S.A.	LÍNEA ELÉCTRICA SUBTERRÁNEA DE 15 KV.	28/06/2005	07/07/2040	818,40	81,37	16,27	97,64
001144	Bergé Marítima S.L.	ALMACENAJE DE GRANELES SÓLIDOS,EN EL PUERTO EXTERIOR	19/11/2004	04/12/2024	25.507,00	71.756,30	52.027,02	123.783,32
001149	Pinsur, S.A.	TRATAMIENTO DE SUPERFICIES METÁLICAS.	10/05/2005	09/05/2025	6.912,00	23.840,01	4.768,00	28.608,01
001151	Algeposa Huelva, S. L.	ALMACENAJE, MANIPULACIÓN Y TRANSFORMACIÓN POR MEZCLA MECÁNICA, EN RECINTO CERRADO, DE GRANELES SÓLIDOS NO CONTAMINANTES	30/09/2005	30/09/2040	86.557,01	175.260,96	95.368,35	270.629,31

Ref.	Nombre titular	Destino	Fecha otorg.	Fecha caduc.	Total m ²	Importe Tasa Ocupación	Importe Tasa Actividad	Importe Total Tasas
001162	Atlantic Copper S.L.U.	TERMINAL PARA TRÁFICO DE GRANELES EN GENERAL.	31/01/2014	09/05/2033	60.588,29	397.320,52	60.788,35	458.108,87
001171	Vodafone ONO S.A.U.	LÍNEA DE TELECOMUNICACIÓN.	05/05/2006	04/05/2036	148,41	180,39	36,08	216,47
001177	Dos Fuentes, S.L.U.	EJECUCIÓN Y MANTENIMIENTO DE OBRAS CIVILES E INDUSTRIALES Y SUMINISTRO DE MATERIALES AUXILIARES A LA INDUSTRIA	22/09/2006	03/10/2026	4.206,54	9.158,12	4.579,06	13.737,18
001183	Gunvor España, S.L.U.	RACK TUBERÍAS TRANSPORTE ACEITES HIDROCARBUROS, ALCOHOLES	10/01/2008	10/01/2028	5.423,85	22.923,20	161.206,56	184.129,76
001185	Huelva Belts S.L.	INSTALACIÓN SISTEMA RECEPCIÓN Y TRANSPORTE CEREAL	04/01/2008	30/09/2030	1.120,46	17.659,05	3.531,81	21.190,86
001187	Atlantic Copper S.L.U.	CENTRO LOGISTICO DE ALMACENAMIENTO DE GRANELES SOLIDOS Y OTROS PRODUCT	16/01/2016	27/11/2025	15.829,91	117.942,56	13.749,53	131.692,09
001190	Bar Nuevo Puerto C.B.	BAR RESTAURANTE.	02/12/2006	01/12/2026	1.519,59	4.274,91	3.419,93	7.694,84
001195	Lípidos Santiga Huelva S.L.	PLANTA DE REFINADO DE ACEITES VEGETALES.	29/07/2009	10/11/2038	28.604,36	77.970,64	27.972,81	105.943,45
001197	Real Club Marítimo de Huelva	CONSTRUCCIÓN Y EXPLOTACIÓN DE INSTALACIONES NÁUTICO-DEPORTIVAS.	30/06/2007	30/06/2037	63.090,40	62.013,33	7.621,08	69.634,41
001209	Alex Huelva, S.L.	CENTRO DE RECOGIDA Y TRANSFERENCIA DE RESIDUOS MARPOL.	01/07/2008	01/07/2028	2.950,60	6.726,06	2.017,82	8.743,88
001210	Bergé Marítima S.L.	ALMACENAJE Y DISTRIBUCIÓN DE GRANELES SÓLIDOS.	28/06/2008	27/06/2036	14.541,70	40.703,66	27.440,06	68.143,72
001212	Distribumar, S.L.	MANIPULACIÓN, EMPAQUETADO Y VENTA DE PESCADOS Y MARISCOS.	26/07/2008	25/07/2026	750,00	6.858,31	1.371,66	8.229,97
001222	S.G.S. Española de Control S.A.	EXPLOTACIÓN BÁSCULAS PARA LA PRESTACIÓN DEL SERVICIO COMERCIAL DE CONTROL DE PESAJE DE CAMIONES	08/05/2019	07/05/2029	1.003,91	10.303,14	9.643,68	19.946,82

Ref.	Nombre titular	Destino	Fecha otorg.	Fecha caduc.	Total m ²	Importe Tasa Ocupación	Importe Tasa Actividad	Importe Total Tasas
001225	Atlantic Copper S.L.U.	PLANTA DE FUNDICION Y REFINERÍA DE COBRE, INSTL. AUXL. Y TERMIN TRÁF.	18/12/2009	25/07/2038	427.924,16	706.826,61	210.143,79	916.970,40
001238	Cía. Española de Petroleos S.A. CEPESA	TENDIDO UNA CONDUCCIÓN DE FUELÓLEOS POR GALERÍA SITUADA EN CALLE A.	10/03/2010	10/01/2028	14,40	2.173,51	22.784,30	24.957,81
001244	Junta de Andalucía	CONDUCC. DE ABASTECIMIENTO DE AGUA DE RIEGO AL JARDÍN BOTÁNICO	05/04/2011	29/11/2045	1.275,00	0,00	0,00	0,00
001245	Fertinagro Sur, S.L.	PRODUCCION DE NUTRIENTES SECUNDARIOS Y OLIGOELEMENTOS PARA NUTRICION	13/01/2011	12/01/2036	104.414,24	263.321,15	63.112,13	326.433,28
001246	Edistribución Redes Digitales, S.L.U	EXPLOTACIÓN DE LÍNEA ELÉCTRICA DE 15 KV.	25/07/2010	24/07/2030	3.053,51	8.267,38	9.393,48	17.660,86
001252	Telefónica Móviles España S.A.	INSTALACIÓN Y EXPLOTACIÓN DE ANTENAS DE TELEFONÍA MÓVIL.	26/07/2012	25/07/2027	606,83	901,34	11.699,25	12.600,59
001255	Pescados y Mariscos Sánchez de la Campa S.L.	COMERCIALIZACIÓN DE PESCADOS Y MARISCOS	04/05/2011	03/05/2031	1.095,00	9.351,49	1.328,39	10.679,88
001273	Lahuerta Subias, Jose Miguel	CENTRO DEPORTIVO	03/03/2012	23/02/2023	2.596,80	20.250,28	1.924,22	22.174,50
001274	Grupo Hostelero Bonilla S.L.U.	EXPLOTACIÓN BAR/CAFETERÍA-RESTAURANTE	27/06/2012	26/06/2027	1.182,39	65.376,71	4.930,12	70.306,83
001275	Levantino Aragonesa de Tránsitos, S.A.	PLANTA PREPARACIÓN MATERIAS PRIMAS Y TERMINAL ALMACENAMIENTO Y EXPEDICIÓN GRANELES LÍQUIDOS	26/07/2012	25/07/2027	11.661,21	38.593,16	6.521,76	45.114,92
001280	Levantino Aragonesa de Tránsitos, S.A.	PANTALÁN PARA CARGA Y DECARGA DE GRANELES LÍQUIDOS	07/08/2015	07/08/2024	9.938,52	34.795,56	38.846,62	73.642,18
001281	Mariscos Mendez,S.L.	MANIPULACIÓN, EMPAQUETADO Y VENTA DE PESCADOS Y MARISCOS.	23/06/2012	26/10/2030	3.268,00	14.441,27	3.360,00	17.801,27

Ref.	Nombre titular	Destino	Fecha otorg.	Fecha caduc.	Total m ²	Importe Tasa Ocupación	Importe Tasa Actividad	Importe Total Tasas
001284	Seabery Soluciones, S.L.	PLANTA ENSAMBLAJE Y PRODUCCIÓN COMPONENTES INFORMÁTICOS Y ELECTRÓNICOS.	28/07/2012	27/07/2027	1.000,00	19.647,65	9.553,02	29.200,67
001289	ESTIHUELVA Centro Portuario de Empleo, S.A.,	INSTALACIONES PROPIAS DEL SERVICIO DE DICHA SOCIEDAD	06/02/2013	22/02/2033	119,05	5.932,68	900,00	6.832,68
001290	Electroquímica Onubense, S. L.	PLANTA DE NEUTRALIZACIÓN DE EFLUENTES.	17/10/2012	01/02/2023	20.483,18	56.649,35	37.474,08	94.123,43
001297	Atlantic Copper S.L.U.	ALMACÉN Y LOCALES PARA OFICINAS	03/02/2014	02/02/2024	4.825,00	36.908,44	0,00	36.908,44
001306	Atlantic Copper S.L.U.	PANTALÁN ATRAQUE DE BUQUES Y CARGA/ DESCARGA DE GRANELES	10/07/2013	09/07/2033	15.055,14	34.440,56	51.835,56	86.276,12
001309	Impala Terminals Huelva, S.L.U.	TERMINAL CARGA/ DESCARGA, ALMAC. Y EXPEDIC. MINERALES, INCLUID. SU PREPARACION Y MEZCLA, ASI COMO DE OTROS GRANELES SOLIDOS COMPATIBLES A CHATARRA Y CUALQUIER OTRO MATERIAL SIDERURGICO	18/10/2013	17/10/2048	232.760,10	848.740,57	229.511,12	1.078.251,69
001311	Centro de Elaboración Propia S.L.	EXPLOTACIÓN DE UN BAR/CAFETERÍA-RESTAURANTE	18/10/2013	17/10/2033	900,00	3.566,16	5.000,00	8.566,16
001313	Alquileres Raiseber, S.L.	INSTALAC. FRIGORÍFICAS MAYORITARIAMENTE DEDICADAS PRODUCT DE LA PESCA	19/04/2022	16/10/2025	13.252,50	44.017,94	8.863,14	52.881,08
001317	Excmo. Ayuntamiento de Huelva	LÍNEA ELÉCT. BAJA TENSIÓN ABASTECIMIENTO RECINTO FERIAL	04/01/2014	03/01/2049	40,36	40,86	8,17	49,03
001324	S.G.S. Española de Control S.A.	LABORATORIO QUÍMICO Y OFICINAS	15/05/2014	14/05/2024	817,17	13.358,79	1.157,16	14.515,95
001325	Yilport Huelva S.L.	TERMINAL DE CONTENEDORES EN EL MUELLE SUR	20/11/2014	19/11/2035	54.871,38	265.921,53	96.684,75	362.606,28
001331	Eurogrúas Occidental, S.L.U.	PARQUE Y TALLER DE MAQUINARIA.	22/07/2014	31/12/2022	3.325,00	18.910,74	1.600,00	20.510,74
001332	Club Deportivo Piragüismo Tartessos Huelva	CENTRO DE ACTIVIDADES NÁUTICO-DEPORTIVAS	26/10/2017	25/10/2027	942,00	5.746,43	909,49	6.655,92

Ref.	Nombre titular	Destino	Fecha otorg.	Fecha caduc.	Total m ²	Importe Tasa Ocupación	Importe Tasa Actividad	Importe Total Tasas
001333	2007 Alto La Era Construcciones, S.L.	MANTENIMIENTO DE INFRAESTRUCTURAS Y OBRAS CIVILES	10/07/2017	09/07/2023	500,00	4.567,80	300,00	4.867,80
001336	Magtel Comunicaciones Avanzadas	CABLE DE FIBRA ÓPTICA Y PRESTAC. SERVICIOS DE TELECOMUNICACIONES	09/01/2015	08/01/2040	1.497,98	7.314,00	5.000,00	12.314,00
001339	Telefonica de España, S.A.U.	EXPLOTACIÓN DE LÍNEAS DE TELECOMUNICACIONES	16/01/2015	15/01/2035	7.599,25	10.411,79	2.030,05	12.441,84
001340	Fertinagro Sur, S.L.	CENTRO DE ALMACENAMIENTO DE MATERIAS PRIMAS Y PRODUCTOS TERMINADOS	29/01/2018	28/01/2028	17.068,39	170.495,77	7.535,35	178.031,12
001344	Esin Onubense, S.L.L.	SERVICIOS AUXILIARES PARA LA INDUSTRIA	11/03/2015	10/03/2035	3.171,00	19.748,74	4.553,81	24.302,55
001345	Afrika Hostelería, C.B	BAR-RESTAURANTE.	13/01/2015	12/01/2031	1.877,00	14.547,16	1.330,00	15.877,16
001347	Atlantic Copper S.L.U.	SUBESTACIÓN ELÉCTRICA DE 220/50 KV Y LÍNEA ELÉCTRICA SUBTERRÁNEA	29/04/2015	28/04/2050	5.067,97	7.349,41	1.469,88	8.819,29
001348	Atlantic Copper S.L.U.	CENTRO LOGÍSTICO DE ALMACENAMIENTO DE GRANELES SÓLIDOS EN MIJG	16/01/2016	27/11/2025	11.498,31	52.111,77	10.422,35	62.534,12
001349	Jardines del Odiel, S.L.	CENTRO DE CONVENCIONES, CELEBRACIONES Y RESTAURACIÓN	26/06/2021	23/03/2024	4.306,56	21.236,52	3.917,83	25.154,35
001350	Mariscos Huelva Mar S.L.	INSTALAC. FRIGORIF., ELABORAC, COMERCIALIZAC Y VENTA PRODUCTO. DERIV. PESCA	08/03/2016	07/03/2026	333,00	1.202,57	900,00	2.102,57
001355	Fepeja de Papelería, S.L	ALMACÉN Y VENTA DE MATERIAL DE OFICINA	06/05/2015	05/05/2030	1.620,00	14.248,06	1.200,00	15.448,06
001359	Mariscos Hernández S.L.	INSTALACIONES FRIGORÍFICAS, ELABORACIÓN, COMERCIALIZACIÓN Y VENTA DE PRODUCTOS DERIVADOS DE LA PESCA	07/08/2015	06/08/2025	500,00	6.766,31	763,16	7.529,47
001362	Salvicón Montaje Industrial, S.L.	MONTAJE Y MANTENIMIENTO INDUSTRIAL	07/10/2015	06/10/2025	4.622,30	22.162,61	2.844,88	25.007,49

Ref.	Nombre titular	Destino	Fecha otorg.	Fecha caduc.	Total m ²	Importe Tasa Ocupación	Importe Tasa Actividad	Importe Total Tasas
001365	Mariscos MB, S.L.U.	INSTALAC. FRIGORIFICAS, ELABORAC. COMERCIALIC. Y VENTA PROD. PESCA	13/01/2016	12/01/2036	4.050,00	28.285,71	5.474,35	33.760,06
001369	Grusol Logistica, S.L.	CENTRO MANTENIMIENTO Y ESTACIONAMIENTO FLOTA PROPIA VEHÍCULOS Y ALQUILER A EMPRESAS ESTIBADORAS	10/05/2016	09/05/2031	4.706,00	27.501,99	2.800,00	30.301,99
001375	Onuba Fun, S.L.	JUEGO Y OCIO FAMILIAR	01/07/2016	30/06/2025	146,50	6.463,20	2.500,00	8.963,20
001381	Saybolt España, S.A	LABORATORIO DE ENSAYO DE MUESTRAS Y OFICINAS	19/10/2016	18/10/2031	390,00	3.923,15	10.536,55	14.459,70
001384	Lobato Seguridad, S.L.	ACADEMIA DE FORMACIÓN EN MATERIA NÁUTICO-PESQUERA Y OTROS SERVICIOS AUXILIARES	20/10/2016	19/10/2026	500,00	7.287,36	903,99	8.191,35
001386	Rectificados Lemar, S.L.	TALLER DE MANTENIMIENTO INDUSTRIAL	20/07/2016	19/07/2036	5.125,00	45.932,14	2.488,88	48.421,02
001388	Cruz Roja Española-Asamblea Prov.	FINES PROPIOS DE LA INSTITUCIÓN	10/06/2019	09/06/2025	1.309,00	0,00	0,00	0,00
001390	Áridos Anfersa, S.L.	ALQUILER DE MAQUINARIA PARA MANIPUL. MERCANC. AFECTAS TRÁFICO PORTUAR.	26/10/2016	25/10/2031	390,00	4.158,19	1.500,00	5.658,19
001391	Enagas Transporte S.A.U.	CONDUCCIONES PARA EL TRANSPORTE DE GAS	11/06/2016	10/06/2036	10.422,16	67.527,61	1.875,13	69.402,74
001392	Bueno Sanchez, Jose Manuel	BAR-RESTAURANTE	17/09/2019	16/09/2029	156,25	3.034,32	309,78	3.344,10
001397	Grupo Electro Stocks, S.L.U.	SUMINISTROS INDUSTRIALES	08/03/2017	07/03/2027	1.502,60	44.032,11	1.741,25	45.773,36
001405	Áridos Anfersa, S.L.	TALLER MECANICO DE MAQUINARIA EMPLEADA EN LA MANIPULACIÓN DE MERCANCIAS OBJETO DE TRAFICO MARÍTIMO	10/10/2017	09/10/2027	1.319,00	10.602,47	800,00	11.402,47
001407	Bergé Marítima S.L.	OFICINAS, TALLER REPARACIÓN DE MAQUINARIA Y ÁREA CONSOLIDACIÓN CARGA EN CONTENEDORES	06/10/2018	05/10/2028	1.565,50	33.367,91	753,03	34.120,94
001408	GM Fuel Tank, S.L.	RECEPCIÓN/EXPEDICIÓN DE HIDROCARBUROS	10/10/2017	09/10/2027	1.100,00	3.094,52	1.470,00	4.564,52

Ref.	Nombre titular	Destino	Fecha otorg.	Fecha caduc.	Total m ²	Importe Tasa Ocupación	Importe Tasa Actividad	Importe Total Tasas
001409	Bergé Marítima S.L.	TERMINAL LOGÍSTICA PARA CARGA Y DESCARGA, ALMACENAJE Y DISTRIBUCIÓN GRANELES SÓLIDOS	08/05/2018	07/05/2048	39.150,00	132.837,66	30.590,78	163.428,44
001415	Huelva Area Logística Integral, S.L.	CONSTRUCCION Y EXPLOTACIÓN DE UNA UNIDAD DE SERVICIO INTEGRAL AL TRANSPORTE	29/05/2018	28/05/2053	64.452,00	142.271,34	0,00	142.271,34
001417	S.G.S. Española de Control S.A.	LABORATORIO DE PREPARACIÓN DE MUESTRAS MINERALES	23/01/2018	22/01/2028	755,48	10.316,65	3.240,84	13.557,49
001425	Ricardo Fuentes e Hijos Cádiz S.A.	INSTALAC. FRIGORIFICAS, ELAB., COMERCIAL Y VENTA PRODUCTOS DERIVADOS DE LA PESCA	20/05/2019	19/05/2049	975,80	2.240,68	3.160,00	5.400,68
001431	Costa Pesca Ricomar, S.L.	ELABORACIÓN Y COMERCIALIZACIÓN DE PESCADOS Y MARISCOS Y OTRAS ACTIV. RELACION. CON LA PESCA	24/05/2018	23/05/2043	2.931,50	18.480,51	1.286,57	19.767,08
001433	Air Liquide Ibérica de Gases, S.L.U.	FABRICACIÓN DE GASES INDUSTRIALES	28/06/2018	31/12/2026	18.115,96	101.597,05	20.320,00	121.917,05
001434	Gomas Y Transportes, S.A.	MANTENIMIENTO MAQUINARIA, ALMACÉN, COMERCIALIZACIÓN Y DISTRIBUCIÓN DE SAL Y SUS DERIVADOS	06/10/2018	07/05/2023	2.626,75	6.690,33	5.352,27	12.042,60
001448	Cinrocar, S.L.	BAR-RESTAURANTE, CAFETERÍA	04/10/2018	03/10/2033	1.563,20	3.948,29	11.766,62	15.714,91
001449	Masía Caballero, Vicente Ignacio	CENTRO DEPORTIVO	04/12/2018	03/12/2028	500,00	8.097,01	850,89	8.947,90
001462	Pescados Y Mariscos Hnos Felipe S.L.	EXPLOTACIÓN DE LA LONJA DE PESCADOS Y MARISCOS (1º Y 2º VENTA)	07/09/2020	06/09/2050	2.280,92	76.952,31	6.200,18	83.152,49
001463	García Bravo, José Luis	BAR, RESTAURANTE, CAFETERÍA EN LA LONJA DEL MUELLE DE LEVANTE	01/07/2022	09/12/2035	57,36	1.665,78	365,48	2.031,26
001471	Rutas y entregas, S.L.	ACTIVIDADES DE TRANSPORTE POR CARRETERA	11/07/2019	10/07/2029	1.620,00	10.325,29	1.250,00	11.575,29

Ref.	Nombre titular	Destino	Fecha otorg.	Fecha caduc.	Total m ²	Importe Tasa Ocupación	Importe Tasa Actividad	Importe Total Tasas
001476	Grupo Elecprocon, S.L.	EMPRESA DE CLIMATIZACIÓN	11/10/2019	10/10/2029	93,75	1.348,63	400,00	1.748,63
001482	Fundación Laboral de la Construcción	CENTRO DE FORMACIÓN	12/12/2019	11/12/2044	3.762,68	27.390,05	2.078,00	29.468,05
001488	Axent Infraestructuras de Telecomunicaciones, S.A.	TENDIDO DE CABLE DE FIBRA ÓPTICA Y PRESTACIÓN DE SERVICIOS DE TELECOMUNICACIONES	28/11/2019	27/11/2044	1.090,00	4.721,78	4.000,00	8.721,78
001489	Inforel Sistema de Áridos, S.A.	INSTALACIÓN Y EXPLOTACIÓN DE PLANTA DE HORMIGÓN	27/01/2021	26/01/2036	2.351,00	5.189,60	0,00	5.189,60
001493	Copeinsur, S.L.	SERVICIOS AUXILIARES DE OBRA Y EDIFICACIÓN	12/03/2020	11/03/2035	503,70	4.376,52	2.475,67	6.852,19
001495	Crá. Española de Petroleos S.A. CEPSA	TERMINAL MARÍTIMA PARA CARGA Y DESCARGA PRODUCTOS PETROLÍFEROS ENTRE MUELLE PETROLEROS Y REFINERÍA LA RÁBIDA E INSTALAC. COMPLEMENTARIAS	19/01/2021	18/01/2061	36.135,44	561.196,63	507.091,39	1.068.288,02
001499	Garzón del Olmo, José Rafael	ACTIVIDADES LOGÍSTICAS Y DE ALMACENAMIENTO	01/06/2020	31/05/2035	1.620,00	19.285,83	1.452,09	20.737,92
001500	Frigoríficos Portuarios del Sur, S.L.	CONSTRUCCIÓN Y EXPLOTACIÓN DE UNAS INSTALACIONES FRIGORÍFICAS	07/10/2020	06/10/2055	32.570,40	91.627,05	0,00	91.627,05
001501	Áridos Anfersa, S.L.	CONSTRUCCIÓN Y EXPLOTACIÓN DE UNA NAVE INDUSTRIAL DE ALMACENAMIENTO DE GRANELES.	30/09/2020	29/09/2045	9.507,83	26.625,93	6.000,00	32.625,93
001502	Atlantic Copper S.L.U.	CONSTRUCCIÓN Y EXPLOTACIÓN DE UNA PLANTA DE RECEPCIÓN, PREPARACIÓN Y DEMUESTRE DE MATERIAL ELÉCTRICO Y ELECTRÓNICO DE COBRE PARA RECICLAR	25/03/2021	24/03/2061	42.017,03	104.378,40	18.534,40	122.912,80
001514	Marisco Pesca, S.L.	COMERCIALIZACIÓN DE PESCADOS Y MARISCOS, SU PREPARACIÓN, COCIDO, ALMACENAJE, ENVASADO, VENTA AL PÚBLICO Y EXPORTACIÓN. CIUDAD DEL MARISCO	27/01/2022	18/03/2023	103,08	5.602,71	0,00	5.602,71

Ref.	Nombre titular	Destino	Fecha otorg.	Fecha caduc.	Total m ²	Importe Tasa Ocupación	Importe Tasa Actividad	Importe Total Tasas
001515	Mariscos Jesumar S.L.	COMERCIALIZACIÓN DE PESCADOS Y MARISCOS, SU PREPARACIÓN, COCIDO, ALMACENAJE, ENVASADO, VENTA AL PÚBLICO Y EXPORTACIÓN. CIUDAD DEL MARISCO	27/01/2022	26/01/2047	103,81	5.739,23	0,00	5.739,23
001516	Fernández Domínguez, Manuel	COMERCIALIZACIÓN, DE PESCADOS Y MARISCOS, SU PREPARACIÓN, COCIDO, ALMACENAJE, ENVASADO, VENTA AL PÚBLICO Y EXPORTACIÓN. CIUDAD DEL MARISCO	27/01/2022	27/01/2047	103,82	5.722,00	0,00	5.722,00
001517	Pescados Y Mariscos Toni, C.B.	COMERCIALIZACIÓN DE PESCADOS Y MARISCOS, SU PREPARACIÓN, COCIDO, ALMACENAJE, ENVASADO, VENTA AL PÚBLICO Y EXPORTACIÓN. CIUDAD DEL MARISCO	03/02/2022	02/02/2047	207,50	11.243,12	0,00	11.243,12
001518	Vázquez Fernández, Rafael	COMERCIALIZACIÓN DE PESCADOS Y MARISCOS, SU PREPARACIÓN, COCIDO, ALMACENAJE, ENVASADO, VENTAL AL PÚBLICO Y EXPORTACIÓN. CIUDAD DEL MARISCO	07/02/2022	06/02/2047	103,86	5.549,29	0,00	5.549,29
001519	Barroso y Cañón S.L.	COMERCIALIZACIÓN DE PESCADOS Y MARISCOS, SU PREPARACIÓN, COCIDO, ALMACENAJE, ENVASADO, VENTA AL PÚBLICO Y EXPORTACIÓN. CIUDAD DEL MARISCO	01/02/2022	31/01/2047	103,81	5.656,54	0,00	5.656,54
001520	Mariscos Costa de la Luz S.L.	COMERCIALIZACIÓN DE PESCADOS Y MARISCOS, SU PREPARACIÓN, COCIDO, ALMACENAJE, ENVASADO, VENTA AL PÚBLICO Y EXPORTACIÓN. CIUDAD DEL MARISCO	31/01/2022	30/01/2047	207,98	11.300,05	0,00	11.300,05
001521	Pescados y Mariscos Sánchez de la Campa S.L.	COMERCIALIZACIÓN DE PESCADOS Y MARISCOS, SU PREPARACIÓN, COCIDO, ALMACENAJE, ENVASADO, VENTA AL PÚBLICO Y EXPORTACIÓN. CIUDAD DEL MARISCO	28/01/2022	27/01/2047	203,78	11.189,81	0,00	11.189,81

Ref.	Nombre titular	Destino	Fecha otorg.	Fecha caduc.	Total m ²	Importe Tasa Ocupación	Importe Tasa Actividad	Importe Total Tasas
001522	Mariscos Puertohuelva, S.L.	COMERCIALIZACIÓN DE PESCADOS Y MARISCOS, SU PREPARACIÓN, COCIDO, ALMACENAJE, ENVASADO, VENTA AL PÚBLICO Y EXPORTACIÓN. CIUDAD DEL MARISCO	31/01/2022	30/01/2047	103,99	5.681,13	0,00	5.681,13
001524	Tartessos Mar, S.L.	COMERCIALIZACIÓN DE PESCADOS Y MARISCOS, SU PREPARACIÓN, COCIDO, ALMACENAJE, ENVASADO, VENTA AL PÚBLICO Y EXPORTACIÓN. CIUDAD DEL MARISCO	02/02/2022	01/02/2047	207,48	11.275,31	0,00	11.275,31
001527	Reparaciones y Maquinaria Caravaca, S.L.	ALMACENAMIENTO Y MANTENIMIENTO DE MAQUINARIA	16/10/2020	15/10/2040	1.050,00	2.953,86	0,00	2.953,86
001529	Lagunapeixe, S.L.	COMERCIALIZACIÓN DE PESCADOS Y MARISCOS, SU PREPARACIÓN, COCIDO, ALMACENAJE, ENVASADO, VENTA AL PÚBLICO Y EXPORTACIÓN. CIUDAD DEL MARISCO	31/01/2022	30/01/2047	103,83	5.660,76	0,00	5.660,76
001530	Mariscos Sandimar, S.L.	COMERCIALIZACIÓN DE PESCADOS Y MARISCOS, SU PREPARACIÓN, COCIDO, ALMACENAJE, ENVASADO, VENTA AL PÚBLICO Y EXPORTACIÓN. CIUDAD DEL MARISCO	01/02/2022	31/01/2047	112,28	5.971,75	0,00	5.971,75
001540	Olano Sur, S.L.	TRANSPORTE DE PRODUCTOS PESQUEROS EN LA CIUDAD DEL MARISCO	28/01/2022	27/01/2047	207,64	11.463,84	0,00	11.463,84
001545	Termisur Eurocargo, S.A	TRASBORDO DE MERCANCÍAS DE CAMIÓN A CONTENEDOR O VICEVERSAS, PARA SU POSTERIOR TRANSPORTE POR VÍA MARÍTIMA O TERRESTRE	23/01/2021	21/02/2027	110,08	1.182,25	140,00	1.322,25
001550	Gruas Lozano S.A.	PARQUE Y TALLER DE MAQUINARIA	25/02/2021	24/02/2026	3.957,33	27.037,71	2.244,07	29.281,78
001554	Geojet, S.L.	OFICINA Y TALLERES PARA EMPRESA DE CONSTRUCCION Y MAQUINARIA	18/11/2020	17/11/2035	1.670,55	18.125,20	2.603,72	20.728,92
001557	Venator P&A Spain, S.L.	EXPLOR. DEL SISTEMA DE CAPTACIÓN Y VEREDOS DE REFRIGERACIÓN Y PROCESO DE SU FACTORÍA	09/01/2021	08/01/2041	1.155,60	1.375,40	1.375,40	2.750,80

Ref.	Nombre titular	Destino	Fecha otorg.	Fecha caduc.	Total m ²	Importe Tasa Ocupación	Importe Tasa Actividad	Importe Total Tasas
001560	Tir Sevilla, S.L.	TRANSPORTE Y COMERCIALIZACIÓN DE PRODUCTOS PESQUEROS. CIUDAD DEL MARISCO	31/01/2022	30/01/2047	103,84	5.638,85	0,00	5.638,85
001563	Edistribución Redes Digitales, S.LU	Nueva red subterránea B.T. para cambio tensión y ampliación de potencia	20/05/2021	19/05/2071	135,45	138,96	0,00	138,96
001564	Edistribución Redes Digitales, S.LU	EJECUCIÓN DE LA SUSTITUCIÓN DE LA LSMT "ENESA" entre el CD 73.002 "SURTIDOR. TAXI" Y EL CD 104.934 "RÍO ODIEL"	18/03/2021	17/03/2071	321,68	330,21	0,00	330,21
001566	Sociedad de Gestión de Puertos y Marinas, S.L.	CONSTRUCCIÓN Y EXPLOTACIÓN DE UNA MARINA URBANA/ INSTALACIÓN Náutico-DEPORTIVA CON DESTINO A ACTIVIDADES Náutico-DEPORTIVAS, COMERCIALES Y COMPLEMENTARIAS EN LA RÍA DEL ODIEL	28/07/2021	27/07/2056	95.545,00	3.131,33	0,00	3.131,33
001568	Octogamba, S.L.	ELABORACIÓN Y COMERCIALIZACIÓN DE MARISCOS REFRIGERADOS Y CONGELADOS. CIUDAD DEL MARISCO	29/03/2021	28/03/2046	519,12	30.881,22	2.385,03	33.266,25
001574	Moncobra, S.A.	MANTENIMIENTO INDUSTRIAL, FABRICACIÓN MECÁNICA Y CALDERERÍA	28/04/2021	27/04/2031	2.109,00	13.045,92	2.250,00	15.295,92
001577	Estudios y Aplicaciones Electrónicas S.A.	ELECTRÓNICA NAVAL Y SISTEMAS DE SEGURIDAD INDUSTRIAL	22/02/2021	21/02/2031	1.620,00	17.418,38	1.400,00	18.818,38
001578	Monajuana, S.L.	CONSTRUCCIÓN Y EXPLOTACIÓN DE UN COMPLEJO DE ACTIVIDADES Náutico-DEPORTIVAS CON SERVICIOS COMPLEMENTARIOS DE RESTAURACIÓN Y OCIO	21/07/2021	20/07/2046	1.032,00	2.616,89	0,00	2.616,89
001579	Industrial Almunasty, S.L.	ALMACÉN Y TALLER INDUSTRIAL	30/11/2021	29/11/2037	2.949,30	6.510,29	2.030,44	8.540,73
001582	Nuevo Astillero de Huelva, S.A.	CONSTRUCCIÓN, REPARACIÓN, MANTENIMIENTO Y ACONDICIONAMIENTO DE BUQUES Y OTRAS ESTRUCTURAS DE ACERO Y/O COMPOSITE, ASÍ COMO ELEMENTOS DE ELECTRIFICACIÓN PARA BUQUES E INSTALACIONES DE TIERRA	13/07/2022	12/07/2062	144.718,60	101.479,31	6.389,09	107.868,40

Ref.	Nombre titular	Destino	Fecha otorg.	Fecha caduc.	Total m ²	Importe Tasa Ocupación	Importe Tasa Actividad	Importe Total Tasas
001604	Hielos Costa de la Luz, S.L.	FÁBRICA DE HIELO	23/07/2021	22/07/2025	750,00	8.979,45	750,00	9.729,45
001612	Innovación de Nuevos Espacios, S.L.	CONSTRUCCIÓN Y EXPLOTACIÓN DE UNAS INSTALACIONES PARA LA LIMPIEZA Y DESINFECCIÓN DE VEHÍCULOS INDUSTRIALES DEDICADOS AL TRANSPORTE DE ALIMENTOS	13/12/2022	12/12/2047	5.913,00	835,29	0,00	835,29
001616	Mariscos Rubio, S.L.	ELABORACIÓN Y COMERCIALIZACIÓN DE PESCADOS Y MARISCOS	12/10/2021	11/10/2046	534,37	7.065,41	0,00	7.065,41
001621	Pescados Hermanos Diaz, S.L.	COMERCIALIZACIÓN DE PESCADOS Y MARISCOS, SU PREPARACIÓN, COCIDO, ALMACENAJE, ENVASADO, VENTA AL PÚBLICO Y EXPORTACIÓN. CIUDAD DEL MARISCO	21/10/2021	20/10/2046	209,20	12.467,32	0,00	12.467,32
001628	Intertek Ibérica Spain, S.L.U.	SERVICIOS DE INSPECCIÓN DE CARGA Y DESCARGA DE BUQUES EN EL MUELLE IJG	21/08/2021	20/08/2027	62,19	1.853,47	725,80	2.579,27
001634	ESTIHUELVA Centro Portuario de Empleo, S.A.,	VESTUARIOS DE TRABAJADORES DEL SERVICIO DE MANIPULACIÓN DE MERCANCÍAS	25/11/2021	24/11/2036	179,31	5.797,19	100,89	5.898,08
001637	NEDGIA Andalucía, S.A.	ACOMETIDA DE GAS A CEPSA QUÍMICA, S.A.	11/08/2021	10/08/2041	112,92	210,84	134,40	345,24
001639	Imesapi, S.A.	SERVICIOS DE MANTENIMIENTO	04/01/2022	03/01/2028	1.000,00	11.874,16	918,72	12.792,88
001640	Idamar S.A.	ALMAC. Y VENTA EFECTOS NAVALES Y SUMINISTROS PESQUEROS E INDUSTRIALES	11/06/2022	10/06/2032	4.050,00	17.926,45	1.487,65	19.414,10
001641	Banco De Alimentos De Huelva	FINES SOCIALES DE LA ENTIDAD	13/01/2022	12/01/2037	1.040,00	12.470,57	629,89	13.100,46
001642	ESTIHUELVA Centro Portuario de Empleo, S.A.,	INSTALACIONES PROPIAS DEL SERVICIO DE LA ENTIDAD (ZONA DE DESCANSO DEL PERSONAL)	13/01/2022	12/01/2032	50,65	4.934,31	38,40	4.972,71
001645	Onurepasaz, S.L.	REPARACIÓN Y MANTENIMIENTOS NAVALES	25/01/2022	24/01/2027	258,00	3.430,29	747,40	4.177,69
001647	Amor a Mar Puerto, S.L.	ACTIVIDADES DE RESTAURACIÓN Y HOSTELERÍA EN LOCALES DE LA CIUDAD DEL MARISCO	11/03/2022	10/03/2047	336,29	24.675,29	0,00	24.675,29

Ref.	Nombre titular	Destino	Fecha otorg.	Fecha caduc.	Total m ²	Importe Tasa Ocupación	Importe Tasa Actividad	Importe Total Tasas
001649	Sertego Servicios Medioambientales S.L.U.	PLANTA DE TRATAMIENTO DE ACEITES USADOS Y OTRAS TIPOLOGÍAS DE RESIDUOS, PRINCIPALMENTE PROCEDENTES DE BUQUES.	23/12/2022	22/12/2047	29.172,25	3.190,44	733,56	3.924,00
001653	Alquiboxes, C.B.	CENTRO DE BRICOLAJE DEL AUTOMÓVIL	24/04/2022	23/04/2032	433,26	3.009,66	504,55	3.514,21
001656	Pescnort Mar, S.L.	ALMACENAMIENTO Y DISTRIBUCIÓN DE PRODUCTOS PESQUEROS EN LA CIUDAD DEL MARISCO	15/07/2022	14/07/2047	103,86	2.770,87	0,00	2.770,87
001670	Grupo Hostelero Bonilla S.L.U.	ACTIVIDADES DE RESTAURACIÓN Y HOSTELERÍA EN LOCALES DE LA CIUDAD DEL MARISCO	03/12/2022	02/12/2047	466,10	1.584,23	0,00	1.584,23
001671	Masterclima De Huelva, S.L.U.	COMERCIALIZACIÓN, MONTAJE Y MANTENIMIENTO DE INSTALACIONES DE FRÍO INDUSTRIAL	10/07/2022	09/07/2032	1.000,00	6.296,90	340,61	6.637,51
001691	Octogamba, S.L.	ALMACENAMIENTO DE PRODUCTOS CONGELADOS EN LA CIUDAD DEL MARISCO	03/12/2022	02/12/2047	420,63	1.901,01	0,00	1.901,01
001695	Mantenimiento y Montajes Industriales, S. A.	MONTAJE, REPARACIÓN, MANTENIMIENTO Y COMERCIALIZACIÓN DE INSTALACIONES INDUSTRIALES Y SERVICIOS AFINES	17/12/2022	16/12/2032	1.617,50	972,37	40,27	1.012,64
800679	Ibemetex Spain S.L.	CENTRO DE EQUIPAMIENTO TERCIARIO.	21/12/2001	11/01/2052	21.730,00	0,00	0,00	0,00
800680	Puerta del Odiel S.L.	CENTRO DE SERVICIOS.	21/12/2001	22/01/2052	21.566,08	0,00	0,00	0,00
0132-1	Rebobinados Sur, S.L.	REPARACIÓN Y MANTENIMIENTO DE MOTORES ELÉCTRICOS INDUSTRIALES.	26/09/2017	25/09/2031	1.050,00	10.040,06	661,47	10.701,53
0448-2	Endesa Generación,S.A Sociedad Unip	CONDUCCION AGUA DE LA C.H.G. A CENTRAL TÉRMICA.	30/12/1966	16/12/2027	191,14	65,86	13,17	79,03
0489-1	Prebetong Hormigones, S.A.	FABRICACIÓN DE HORMIGÓN Y MORTERO.	21/07/2015	20/07/2030	6.368,86	17.941,08	25.005,50	42.946,58
001225-A	Atlantic Copper S.L.U.	PLANTA DE FUNDICIÓN Y REFINERÍA COBRE, INSTALACIONES AUXILIARES Y TERMINAL PARA TRAFICO DE GRANELES	18/12/2009	20/10/2027	0,00	0,00	1.877,10	1.877,10

Ref.	Nombre titular	Destino	Fecha otorg.	Fecha caduc.	Total m ²	Importe Tasa Ocupación	Importe Tasa Actividad	Importe Total Tasas
A00937	Cepsa Comercial Petroleo, S.A.	SUMINISTRO DE COMBUSTIBLE A BUQUES, EN EL MUELLE DE LEVANTE	13/05/2020	12/05/2023	262,98	5.447,46	1.637,49	7.084,95
A01118	Materias Primas Secundarias, S.A.	EXTRACCIÓN CENIZAS DE PIRITAS ALMACENADAS EN MARISMAS DEL PINAR	01/08/2020	31/07/2023	15.216,00	3.466,00	2.541,48	6.007,48
A01184	Dependencia Provincial De Aduana li.Ee. De Huelva	EDIFICIO PARA OFICINAS DE ADUANAS EN EL MUELLE DE LEVANTE.	14/01/1990	14/01/2090	72,00	0,00	0,00	0,00
A01201	Direccion General De La Marina Mercante	LABORES ADMINISTRATIVAS PROPIAS.	26/07/2007	26/07/2090	52,70	0,00	0,00	0,00
A01321	Drace Geocisa, S.A.	BASE PARA ATRAQUE DE SU FLOTA EN EL MUELLE DE SÁLTES	07/09/2020	15/06/2023	15.084,50	48.454,11	1.035,00	49.489,11
A01496	Grusol Logistica, S.L.	APARCAMIENTO DE SU FLOTA DE VEHÍCULOS PARA EL TRANSPORTE DE MERCANCIAS VINCULADAS CON LA ACTIVIDAD PORTUARIA	18/09/2020	17/09/2023	6.735,22	18.947,52	3.789,51	22.737,03
A01503	Ricardo Fuentes e Hijos Cádiz S.A.	ALMACENAMIENTO DE ENSERES RELACIONADOS CON LA COMERCIALIZACIÓN DE PESCADOS Y MARISCOS	23/04/2020	22/04/2023	200,00	5.638,42	108,55	5.746,97
A01504	Amarres Marítimos del Sur S.L.	INSTALACIÓN DE UN CONTENEDOR MARINO PARA ALMACENAJE DE HERRAMIENTAS Y PERTRECHOS DE SU FLOTA	07/04/2020	06/04/2023	28,80	389,98	389,98	779,96
A01509	Consejería de Agricultura, Ganadería, Pesca y Desarrollo Sostenible de la Junta de Andalucía	LABORES PROPIAS DE LA INSPECCIÓN PESQUERA	02/06/2020	01/06/2023	578,00	0,00	0,00	0,00
A01541	Daga 21, S.L.	OFICINA Y NAVE PARA ALMACENAMIENTO DE SUMINISTROS PARA LA INDUSTRIA	06/11/2020	05/11/2023	401,00	10.374,12	3.500,83	13.874,95
A01542	Enagas Transporte S.A.U.	APARCAMIENTO DE VEHÍCULOS	26/11/2020	25/11/2023	1.560,00	4.388,59	877,72	5.266,31
A01543	Alquibalat, S.L.	ALMACENAMIENTO Y ALQUILER DE MODULOS PREFABRICADOS	28/11/2020	27/11/2023	4.842,18	27.376,61	2.500,00	29.876,61

Ref.	Nombre titular	Destino	Fecha otorg.	Fecha caduc.	Total m ²	Importe Tasa Ocupación	Importe Tasa Actividad	Importe Total Tasas
A01555	Hermes Logística, S.A.	OFICINA DE CONTROL DE TRÁFICO DE EMBARQUE Y DESEMBARQUE DE REMOLQUES FRIGORÍFICOS Y CAMIONES	02/07/2021	01/07/2024	15,00	49,75	550,00	599,75
A01569	As Promoción Comercial Puerto Huelva (HUELVAPOST)	OFICINAS HUELVAPOST	28/02/2021	27/02/2024	16,70	1.295,42	9,46	1.304,88
A01570	Urbaser, S.A.	OFICINA DELEGACIÓN SERVICIOS URBANOS	10/01/2021	09/01/2024	377,25	5.408,44	5.600,00	11.008,44
A01571	Andabdul, S.L.	EXPLOTACION KIOSCO Nº 3 PARA HOSTELERÍA Y RESTAURACIÓN	17/02/2021	16/02/2024	146,50	5.933,89	503,37	6.437,26
A01575	Nuuk Ice Lovers, S.L.	COMERCIO MENOR DE HELADOS EN EL KIOSCO 4 DEL PASEO MARÍTIMO	09/04/2021	08/04/2024	146,50	5.903,20	216,00	6.119,20
A01585	Sociedad de Gestión de Puertos y Marinas, S.L.	OFICINA DE GESTIÓN COMERCIAL EN EL MUELLE DE LEVANTE	25/05/2021	24/05/2024	720,00	11.959,38	744,04	12.703,42
A01600	García-Munté Energía S.L.	ALMACENAMIENTO DE COMBUSTIBLES SÓLIDOS EN GENERAL, CARBONES Y BIOMASA	14/06/2021	13/06/2023	15.000,00	42.198,00	8.439,60	50.637,60
A01601	Bernardino Abad, S.L.	ACTIVIDADES DE INTERMEDIACION EN OPERACIONES DE TRÁFICO EXTERIOR	20/07/2021	19/07/2024	14,40	47,76	1.200,00	1.247,76
A01603	Naviera Armas S.A.	ALMACÉN DE PERTRECHOS PARA MANIOBRAS CARGA/ DESCARGA BUQUES	06/02/2021	05/02/2024	15,00	58,79	11,76	70,55
A01605	Acsa Obras e Infraestructuras, S.A.U.	OFICINA DE OBRA PARA LA REMODELACIÓN DEL PUENTE SIFÓN DE SANTA EULALIA.	16/07/2021	15/07/2023	810,00	5.625,62	439,63	6.065,25
A01610	Balearia Eurolíneas Marítimas, S.A.	EXPLOTACIÓN DE UNA TERMINAL MARÍTIMA PARTICULAR PARA EL EMBARQUE Y DESEMBARQUE DE PASAJEROS, VEHÍCULOS, ASÍ COMO CARGA RODADA	11/12/2021	10/12/2024	7.150,00	42.463,20	77.012,54	119.475,74

Ref.	Nombre titular	Destino	Fecha otorg.	Fecha caduc.	Total m ²	Importe Tasa Ocupación	Importe Tasa Actividad	Importe Total Tasas
AO1613	Yilport Huelva S.L.	AUTORIZACIÓN ADMINISTRATIVA SOLICITADA CON DESTINO A ZONA DE ESTANCIA DE GRÚAS PORTACONTENEDORES EN EL MUELLE SUR DE LA ZONA DE SERVICIO DEL PUERTO DE HUELVA	12/07/2021	11/07/2024	3.240,00	17.632,97	3.526,59	21.159,56
AO1615	Suisca Iberia, S.L.U.	DEPÓSITO ADUANERO PRIVADO Y PROVISIONISTA DE BUQUES EN EL TINGLADO Nº 2 DEL MUELLE DE LEVANTE .	06/08/2021	05/08/2023	480,00	10.686,00	7.748,12	18.434,12
AO1618	Amarres Marítimos del Sur S.L.	LOCAL AUXILIAR DEL SERVICIO PORTUARIO DE AMARRE Y DESAMARRE DE BUQUES	19/10/2021	18/10/2024	71,15	1.834,62	100,00	1.934,62
AO1627	Naviera Armas S.A.	EXPLOTACIÓN DE UNA TERMINAL MARÍTIMA PARTICULAR PARA EL EMBARQUE Y DESEMBARQUE DE PASAJEROS, VEHÍCULOS, ASÍ COMO DE CARGA RODADA, EN EL MUELLE SUR DEL PUERTO EXTERIOR	31/07/2021	30/07/2024	75,00	174,11	26.187,50	26.361,61
AO1629	Soluciones y Logística Arquitectónica Textil, S.L. (Sylatex, S.L.)	INSTALACIÓN DE CARPAS CON DESTINO A ALMACENAMIENTO DE GRANELES SÓLIDOS Y MERCANCÍA GENERAL	07/10/2022	02/02/2023	7.200,00	7.756,29	0,00	7.756,29
AO1631	Consignaciones y Graneles del Suroeste S.A.	DEPÓSITO GRANELES SÓLIDOS	01/12/2021	30/11/2024	9.035,13	25.417,63	5.083,52	30.501,15
AO1632	Consejería de Agricultura, Ganadería, Pesca y Desarrollo Sostenible de la Junta de Andalucía	ALMACENAMIENTO TEMPORAL DE ARTES DE PESCA Y PRODUCTOS DECOMISADOS EN LAS LABORES PROPIAS DE LA INSPECCIÓN PESQUERA	23/10/2021	22/10/2024	80,00	0,00	0,00	0,00
AO1633	Martransit Group 2016, S.L.	OFICINA PARA LABORES DE DESPACHO Y REPRESENTACIÓN ADUANERA	04/11/2021	22/02/2023	9,76	32,37	1.200,00	1.232,37
AO1644	Alex Huelva, S.L.	ALMACENAMIENTO DE MAQUINARÍA Y VEHÍCULOS INDUSTRIALES PROPIOS DE SU ACTIVIDAD	21/01/2022	20/01/2025	2.796,50	5.942,19	1.166,95	7.109,14

Ref.	Nombre titular	Destino	Fecha otorg.	Fecha caduc.	Total m ²	Importe Tasa Ocupación	Importe Tasa Actividad	Importe Total Tasas
A01660	Hernández Cerpa, Ana Arcadia	CAFETERÍA-BAR	01/07/2022	30/06/2025	146,50	2.891,14	252,05	3.143,19
A01661	Total Freight Worldwide, S.L	ACTIVIDADES DE OPERADOR LOGÍSTICO	02/07/2022	01/07/2025	19,50	348,35	4,32	352,67
A01662	Alex Huelva, S.L.	INSTALACIÓN DE MÓDULO DE VESTUARIOS PARA PERSONAL DE LA ESTIBA	13/05/2022	12/05/2025	45,00	131,34	26,26	157,60
A01663	Dylan Marinas, S.L	ZONA DE ACOPIO DE MATERIALES PARA LA EJECUCIÓN DE LAS OBRAS DE LAS INSTALACIONES NÁUTICO-DEPORTIVAS DE "MARINA DEL ODIEL" EN EL MUELLE DE LEVANTE	28/04/2022	27/04/2024	1.500,00	5.472,05	1.094,41	6.566,46
A01667	Entrepot And Bonded Stores, S.L.	DEPÓSITO PROVISIONISTA DE BUQUES	14/06/2022	13/06/2025	1.620,00	11.535,14	0,00	11.535,14
A01668	Bergé Marítima S.L.	RECEPCIÓN, ALMACENAJE Y EXPEDICIÓN DE GRANELES SÓLIDOS	17/06/2022	16/06/2023	9.289,00	30.039,37	2.435,62	32.474,99
A01673	Nebulous Systems, S.L.	DESARROLLO DE TECNOLOGÍAS VINCULADAS CON LA ACTIVIDAD PORTUARIA EN LA ZONA DE COWORKING EN LA LONJA	14/09/2022	13/05/2023	3,00	60,74	2,54	63,28
A01674	Allread Machine Learning Technologies, S.L.	DESARROLLO DE TECNOLOGÍAS VINCULADAS CON LA ACTIVIDAD PORTUARIA EN LA ZONA DE COWORKING EN LA LONJA	22/09/2022	21/05/2023	3,00	56,28	2,35	58,63
A01675	Total Maritime Solutions, S.L.	DESARROLLO DE TECNOLOGÍAS VINCULADAS CON LA ACTIVIDAD PORTUARIA EN LA ZONA DE COWORKING EN LA LONJA	20/09/2022	19/05/2023	3,00	57,39	2,40	59,79
A01676	Exciting Fishing Experiences, S.L.U.	DESARROLLO DE TECNOLOGÍAS VINCULADAS CON LA ACTIVIDAD PORTUARIA EN LA ZONA DE COWORKING EN LA LONJA	04/10/2022	03/06/2023	3,00	49,59	2,07	51,66

Ref.	Nombre titular	Destino	Fecha otorg.	Fecha caduc.	Total m ²	Importe Tasa Ocupación	Importe Tasa Actividad	Importe Total Tasas
AO1677	Kemtecnia Tecnología Química y Renovables, S.L.	DESARROLLO DE TECNOLOGÍAS VINCULADAS CON LA ACTIVIDAD PORTUARIA EN LA ZONA DE COWORKING EN LA LONJA	20/09/2022	19/09/2023	37,30	713,52	29,80	743,32
AO1678	Seaport Solutions, S.L.	DESARROLLO DE TECNOLOGÍAS VINCULADAS CON LA ACTIVIDAD PORTUARIA EN LA ZONA DE COWORKING EN LA LONJA	10/10/2022	09/06/2023	3,00	46,24	1,93	48,17
AO1679	Neobotik Soluciones Industriales, S.L.	DESARROLLO DE TECNOLOGÍAS VINCULADAS CON LA ACTIVIDAD PORTUARIA EN LA ZONA DE COWORKING EN LA LONJA	13/09/2022	12/05/2023	3,00	61,29	2,56	63,85
AO1680	Logística Romacex, S.L.	ACTIVIDADES DE INTERMEDIACIÓN EN OPERACIONES DE TRÁFICO EXTERIOR DE MERCANCIAS	14/07/2022	13/07/2025	14,76	22,93	154,42	177,35
AO1681	Traslado de Vehículos Luna, S.L.	ACTIVIDADES DE INTERMEDIACIÓN EN OPERACIONES DE TRÁFICO EXTERIOR DE MERCANCIAS	06/10/2022	05/10/2025	13,94	158,78	57,21	215,99
AO1682	Repartos del Sur, S.C.A.	OFICINA PARA GESTIONAR EMPRESA DE TRANSPORTE	09/07/2022	08/07/2025	29,86	513,01	6,36	519,37
AO1685	Luddyap, S.L.	ALQUILER DE VEHICULOS SIN CONDUCTOR	11/08/2022	10/08/2025	1.100,00	1.723,76	235,07	1.958,83
AO1686	Auxiliar Marítima del Sur S.A.	ALMACENAMIENTO DE EQUIPAMIENTO Y HERRAMIENTAS	21/07/2022	20/07/2025	14,00	28,76	28,76	57,52
AO1687	Nosinmiapu, S.L.	EXPLOTACIÓN DEL KIOSCO Nº 5 CON DESTINO A CAFETERÍA -BAR	12/08/2022	11/08/2025	146,50	2.227,15	194,52	2.421,67
AO1689	Naturgy Ciclos Combinados, S.L.	SISTEMA DE CAPTACIÓN Y VERTIDO DE AGUA DE MAR DEL SISTEMA DE REFRIGERACIÓN DE LA CENTRAL TÉRMICA DE PALOS DE LA FRONTERA	05/10/2022	04/04/2023	7.144,64	2.722,24	4.350,50	7.072,74

Ref.	Nombre titular	Destino	Fecha otorg.	Fecha caduc.	Total m ²	Importe Tasa Ocupación	Importe Tasa Actividad	Importe Total Tasas
A01690	Ayuntamiento de Cartaya	OCUPACIÓN DE DIVERSAS DEPENDENCIAS CON USOS DE INTERÉS SOCIAL Y CULTURAL	23/08/2022	22/08/2023	713,00	3.515,52	106,59	3.622,11
CV00011	Consejería de Agricultura, Ganadería, Pesca y Desarrollo Sostenible de la Junta de Andalucía	CARRIL BICI AL CENTRO DE VISITANTES DE LA CALATILLA	02/12/2022	01/12/2047	8.228,67	55,54	11,11	66,65

Títulos otorgados en 2022

Referencia	Nombre titular	Destino	Fecha otorg	Fecha caduc	Total m ²	Imp. Tasa Ocupación	Imp. Tasa Actividad	Imp. TOTAL Tasas
001639	Imesapi, S.A.	SERVICIOS DE MANTENIMIENTO	04/01/2022	03/01/2028	1.000,00	11.874,16	918,72	12.792,88
001641	Banco De Alimentos De Huelva	FINES SOCIALES DE LA ENTIDAD	13/01/2022	12/01/2037	1.040,00	12.470,57	629,89	13.100,46
001642	ESTIHUELVA Centro Portuario de Empleo, S.A.,	INSTALACIONES PROPIAS DEL SERVICIO DE LA ENTIDAD (ZONA DE DESCANSO DEL PERSONAL)	13/01/2022	12/01/2032	50,65	4.934,31	38,40	4.972,71
A01644	Alex Huelva, S.L.	ALMACENAMIENTO DE MAQUINARÍA Y VEHÍCULOS INDUSTRIALES PROPIOS DE SU ACTIVIDAD	21/01/2022	20/01/2025	2.796,50	5.942,19	1.166,95	7.109,14
001645	Onurepasaz, S.L.	REPARACIÓN Y MANTENIMIENTOS NAVALES	25/01/2022	24/01/2027	258,00	3.430,29	747,40	4.177,69
001514	Marisco Pesca, S.L.	COMERCIALIZACIÓN DE PESCADOS Y MARISCOS, SU PREPARACIÓN, COCIDO, ALMACENAJE, ENVASADO, VENTA AL PPÚBLICO Y EXPORTACIÓN. CIUDAD DEL MARISCO	27/01/2022	18/03/2023	103,08	5.602,71	0,00	5.602,71
001515	Mariscos Jesumar S.L.	COMERCIALIZACIÓN DE PESCADOS Y MARISCOS, SU PREPARACIÓN, COCIDO, ALMACENAJE, ENVASADO, VENTA AL PÚBLICO Y EXPORTACIÓN. CIUDAD DEL MARISCO	27/01/2022	26/01/2047	103,81	5.739,23	0,00	5.739,23

Referencia	Nombre titular	Destino	Fecha otorg	Fecha caduc	Total m ²	Imp. Tasa Ocupación	Imp. Tasa Actividad	Imp. TOTAL Tasas
001516	Fernández Domínguez, Manuel	COMERCIALIZACIÓN, DE PESCADOS Y MARISCOS, SU PREPARACIÓN, COCIDO, ALMACENAJE, ENVASADO, VENTA AL PÚBLICO Y EXPORTACIÓN. CIUDAD DEL MARISCO	27/01/2022	27/01/2047	103,82	5.722,00	0,00	5.722,00
001521	Pescados y Mariscos Sánchez de la Campa S.L.	COMERCIALIZACIÓN DE PESCADOS Y MARISCOS, SU PREPARACIÓN, COCIDO, ALMACENAJE, ENVASADO, VENTA AL PÚBLICO Y EXPORTACIÓN. CIUDAD DEL MARISCO	28/01/2022	27/01/2047	203,78	11.189,81	0,00	11.189,81
001540	Olano Sur, S.L.	TRANSPORTE DE PRODUCTOS PESQUEROS EN LA CIUDAD DEL MARISCO	28/01/2022	27/01/2047	207,64	11.463,84	0,00	11.463,84
001520	Mariscos Costa de la Luz S.L.	COMERCIALIZACIÓN DE PESCADOS Y MARISCOS, SU PREPARACIÓN, COCIDO, ALMACENAJE, ENVASADO, VENTA AL PÚBLICO Y EXPORTACIÓN. CIUDAD DEL MARISCO	31/01/2022	30/01/2047	207,98	11.300,05	0,00	11.300,05
001522	Mariscos Puertohuelva, S.L.	COMERCIALIZACIÓN DE PESCADOS Y MARISCOS, SU PREPARACIÓN, COCIDO, ALMACENAJE, ENVASADO, VENTA AL PÚBLICO Y EXPORTACIÓN. CIUDAD DEL MARISCO	31/01/2022	30/01/2047	103,99	5.681,13	0,00	5.681,13
001529	Lagunapeixe, S.L.	COMERCIALIZACIÓN DE PESCADOS Y MARISCOS, SU PREPARACIÓN, COCIDO, ALMACENAJE, ENVASADO, VENTA AL PÚBLICO Y EXPORTACIÓN. CIUDAD DEL MARISCO	31/01/2022	30/01/2047	103,83	5.660,76	0,00	5.660,76
001560	Tir Sevilla, S.L.	TRANSPORTE Y COMERCIALIZACIÓN DE PRODUCTOS PESQUEROS. CIUDAD DEL MARISCO	31/01/2022	30/01/2047	103,84	5.638,85	0,00	5.638,85

Referencia	Nombre titular	Destino	Fecha otorg	Fecha caduc	Total m ²	Imp. Tasa Ocupación	Imp. Tasa Actividad	Imp. TOTAL Tasas
001519	Barroso y Cañón S.L.	COMERCIALIZACIÓN DE PESCADOS Y MARISCOS, SU PREPARACIÓN, COCIDO, ALMACENAJE, ENVASADO, VENTA AL PÚBLICO Y EXPORTACIÓN. CIUDAD DEL MARISCO	01/02/2022	31/01/2047	103,81	5.656,54	0,00	5.656,54
001530	Mariscos Sandimar, S.L.	COMERCIALIZACIÓN DE PESCADOS Y MARISCOS, SU PREPARACIÓN, COCIDO, ALMACENAJE, ENVASADO, VENTA AL PÚBLICO Y EXPORTACIÓN. CIUDAD DEL MARISCO	01/02/2022	31/01/2047	112,28	5.971,75	0,00	5.971,75
001524	Tartessos Mar, S.L.	COMERCIALIZACIÓN DE PESCADOS Y MARISCOS, SU PREPARACIÓN, COCIDO, ALMACENAJE, ENVASADO, VENTA AL PÚBLICO Y EXPORTACIÓN. CIUDAD DEL MARISCO	02/02/2022	01/02/2047	207,48	11.275,31	0,00	11.275,31
001517	Pescados Y Mariscos Toni, C.B.	COMERCIALIZACIÓN DE PESCADOS Y MARISCOS, SU PREPARACIÓN, COCIDO, ALMACENAJE, ENVASADO, VENTA AL PÚBLICO Y EXPORTACIÓN. CIUDAD DEL MARISCO	03/02/2022	02/02/2047	207,50	11.243,12	0,00	11.243,12
A01650	Decal España S.A.	ZONA DE ACOPIO E INSTALACIÓN DE MOTA PROVISIONAL PARA EJECUCIÓN DE LOS TRABAJOS DE UN NUEVO DUQUE DEL ALBA JUNTO A PLATAFORMA DE ATRAQUE DECAL SUR 2	07/02/2022	06/10/2022	0,00	3.751,62	750,32	4.501,94
001518	Vázquez Fernández, Rafael	COMERCIALIZACIÓN DE PESCADOS Y MARISCOS, SU PREPARACIÓN, COCIDO, ALMACENAJE, ENVASADO, VENTA AL PÚBLICO Y EXPORTACIÓN. CIUDAD DEL MARISCO	07/02/2022	06/02/2047	103,86	5.549,29	0,00	5.549,29
001647	Amor a Mar Puerto, S.L.	ACTIVIDADES DE RESTAURACIÓN Y HOSTELERÍA EN LOCALES DE LA CIUDAD DEL MARISCO	11/03/2022	10/03/2047	336,29	24.675,29	0,00	24.675,29

Referencia	Nombre titular	Destino	Fecha otorg	Fecha caduc	Total m ²	Imp. Tasa Ocupación	Imp. Tasa Actividad	Imp. TOTAL Tasas
AO1652	Sociedad de Gestión de Puertos y Marinas, S.L.	ACOPIO DE MATERIALES PARA EJECUCIÓN DE LAS OBRAS DE LAS INSTALACIONES NÁUTICO DEPORTIVAS DE "MARINA DEL ODIEL"	25/03/2022	05/04/2022	0,00	175,99	35,20	211,19
001313	Alquileres Raiseber, S.L.	INSTALAC. FRIGORÍFICAS MAYORITARIAMENTE DEDICADAS PRODUCT DE LA PESCA	19/04/2022	16/10/2025	13.252,50	44.017,94	8.863,14	52.881,08
001653	Alquiboxes, C.B.	CENTRO DE BRICOLAJE DEL AUTOMÓVIL	24/04/2022	23/04/2032	433,26	3.009,66	504,55	3.514,21
AO1663	Dylan Marinas, S.L.	ZONA DE ACOPIO DE MATERIALES PARA LA EJECUCIÓN DE LAS OBRAS DE LAS INSTALACIONES NÁUTICO-DEPORTIVAS DE "MARINA DEL ODIEL" EN EL MUELLE DE LEVANTE	28/04/2022	27/04/2024	1.500,00	5.472,05	1.094,41	6.566,46
AO1662	Alex Huelva, S.L.	INSTALACIÓN DE MÓDULO DE VESTUARIOS PARA PERSONAL DE LA ESTIBA	13/05/2022	12/05/2025	45,00	131,34	26,26	157,60
AO1664	ANT-Productions, SPRL	GRABACIÓN DE ANUNCIO PUBLICITARIO DE VEHÍCULO TOYOTA EN PASEO DEL LA RÍA	17/05/2022	18/05/2022	0,00	0,49	200,00	200,49
001640	Idamar S.A.	ALMAC. Y VENTA EFECTOS NAVALES Y SUMINISTROS PESQUEROS E INDUSTRIALES	11/06/2022	10/06/2032	4.050,00	17.926,45	1.487,65	19.414,10
AO1667	Entrepot And Bonded Stores, S.L.	DEPÓSITO PROVISIONISTA DE BUQUES	14/06/2022	13/06/2025	1.620,00	11.535,14	0,00	11.535,14
AO1668	Bergé Marítima S.L.	RECEPCIÓN, ALMACENAJE Y EXPEDICIÓN DE GRANELES SÓLIDOS	17/06/2022	16/06/2023	9.289,00	30.039,37	2.435,62	32.474,99
AO1660	Hernández Cerpa, Ana Arcadia	CAFETERÍA-BAR	01/07/2022	30/06/2025	146,50	2.891,14	252,05	3.143,19
001463	García Bravo, José Luis	BAR, RESTAURANTE, CAFETERÍA EN LA LONJA DEL MUELLE DE LEVANTE	01/07/2022	09/12/2035	57,36	1.665,78	365,48	2.031,26
001659	Fertiberia S.A.	INSTALACIONES AUXILIARES A LA PLANTA INDUSTRIAL	01/07/2022	15/12/2022	0,00	10.627,80	2.125,56	12.753,36

Referencia	Nombre titular	Destino	Fecha otorg	Fecha caduc	Total m ²	Imp. Tasa Ocupación	Imp. Tasa Actividad	Imp. TOTAL Tasas
AO1661	Total Freight Worldwide, S.L	ACTIVIDADES DE OPERADOR LOGÍSTICO	02/07/2022	01/07/2025	19,50	348,35	4,32	352,67
AO1682	Repartos del Sur, S.C.A.	OFICINA PARA GESTIONAR EMPRESA DE TRANSPORTE	09/07/2022	08/07/2025	29,86	513,01	6,36	519,37
OO1671	Masterclima De Huelva, S.L.U.	COMERCIALIZACIÓN, MONTAJE Y MANTENIMIENTO DE INSTALACIONES DE FRÍO INDUSTRIAL	10/07/2022	09/07/2032	1.000,00	6.296,90	340,61	6.637,51
OO1582	Nuevo Astillero de Huelva, S.A.	CONSTRUCCIÓN, REPARACIÓN, MANTENIMIENTO Y ACONDICIONAMIENTO DE BUQUES Y OTRAS ESTRUCTURAS DE ACERO Y/O COMPOSITE, ASÍ COMO ELEMENTOS DE ELECTRIFICACIÓN PARA BUQUES E INSTALACIONES DE TIERRA	13/07/2022	12/07/2062	144.718,60	101.479,31	6.389,09	107.868,40
AO1680	Logística Romacex, S.L.	ACTIVIDADES DE INTERMEDIACIÓN EN OPERACIONES DE TRÁFICO EXTERIOR DE MERCANCIAS	14/07/2022	13/07/2025	14,76	22,93	154,42	177,35
OO1656	Pescnort Mar, S.L.	ALMACENAMIENTO Y DISTRIBUCIÓN DE PRODUCTOS PESQUEROS EN LA CIUDAD DEL MARISCO	15/07/2022	14/07/2047	103,86	2.770,87	0,00	2.770,87
AO1686	Auxiliar Marítima del Sur S.A.	ALMACENAMIENTO DE EQUIPAMIENTO Y HERRAMIENTAS	21/07/2022	20/07/2025	14,00	28,76	28,76	57,52
AO1685	Luddyap, S.L.	ALQUILER DE VEHICULOS SIN CONDUCTOR	11/08/2022	10/08/2025	1.100,00	1.723,76	235,07	1.958,83
AO1687	Nosinmiapu, S.L.	EXPLOTACIÓN DEL KIOSCO Nº 5 CON DESTINO A CAFETERÍA -BAR	12/08/2022	11/08/2025	146,50	2.227,15	194,52	2.421,67
AO1690	Ayuntamiento de Cartaya	OCUPACIÓN DE DIVERSAS DEPENDENCIAS CON USOS DE INTERÉS SOCIAL Y CULTURAL	23/08/2022	22/08/2023	713,00	3.515,52	106,59	3.622,11
AO1679	Neobotik Soluciones Industriales, S.L.	DESARROLLO DE TECNOLOGÍAS VINCULADAS CON LA ACTIVIDAD PORTUARIA EN LA ZONA DE COWORKING EN LA LONJA	13/09/2022	12/05/2023	3,00	61,29	2,56	63,85

Referencia	Nombre titular	Destino	Fecha otorg	Fecha caduc	Total m ²	Imp. Tasa Ocupación	Imp. Tasa Actividad	Imp. TOTAL Tasas
AO1673	Nebulous Systems, S.L.	DESARROLLO DE TECNOLOGÍAS VINCULADAS CON LA ACTIVIDAD PORTUARIA EN LA ZONA DE COWORKING EN LA LONJA	14/09/2022	13/05/2023	3,00	60,74	2,54	63,28
AO1677	Kemtecnia Tecnología Química y Renovables, S.L.	DESARROLLO DE TECNOLOGÍAS VINCULADAS CON LA ACTIVIDAD PORTUARIA EN LA ZONA DE COWORKING EN LA LONJA	20/09/2022	19/09/2023	37,30	713,52	29,80	743,32
AO1675	Total Maritime Solutions, S.L.	DESARROLLO DE TECNOLOGÍAS VINCULADAS CON LA ACTIVIDAD PORTUARIA EN LA ZONA DE COWORKING EN LA LONJA	20/09/2022	19/05/2023	3,00	57,39	2,40	59,79
AO1688	Azahara de Comunicaciones, S.A.	CELEBRACIÓN DE "FERIA VIMAR 2022"	21/09/2022	03/10/2022	0,00	1.606,68	145,34	1.752,02
AO1674	Allread Machine Learning Technologies, S.L.	DESARROLLO DE TECNOLOGÍAS VINCULADAS CON LA ACTIVIDAD PORTUARIA EN LA ZONA DE COWORKING EN LA LONJA	22/09/2022	21/05/2023	3,00	56,28	2,35	58,63
AO1676	Exciting Fishing Experiences, S.L.U.	DESARROLLO DE TECNOLOGÍAS VINCULADAS CON LA ACTIVIDAD PORTUARIA EN LA ZONA DE COWORKING EN LA LONJA	04/10/2022	03/06/2023	3,00	49,59	2,07	51,66
AO1689	Naturgy Ciclos Combinados, S.L.	SISTEMA DE CAPTACIÓN Y VERTIDO DE AGUA DE MAR DEL SISTEMA DE REFRIGERACIÓN DE LA CENTRAL TÉRMICA DE PALOS DE LA FRONTERA	05/10/2022	04/04/2023	7.144,64	2.722,24	4.350,50	7.072,74
AO1681	Traslado de Vehículos Luna, S.L	ACTIVIDADES DE INTERMEDIACIÓN EN OPERACIONES DE TRÁFICO EXTERIOR DE MERCANCIAS	06/10/2022	05/10/2025	13,94	158,78	57,21	215,99
AO1629	Soluciones y Logística Arquitectónica Textil, S.L. (Sylatex, S.L.)	INSTALACIÓN DE CARPAS CON DESTINO A ALMACENAMIENTO DE GRANELES SÓLIDOS Y MERCANCÍA GENERAL	07/10/2022	02/02/2023	7.200,00	7.756,29	0,00	7.756,29

Referencia	Nombre titular	Destino	Fecha otorg	Fecha caduc	Total m ²	Imp. Tasa Ocupación	Imp. Tasa Actividad	Imp. TOTAL Tasas
A01678	Seaport Solutions, S.L.	DESARROLLO DE TECNOLOGÍAS VINCULADAS CON LA ACTIVIDAD PORTUARIA EN LA ZONA DE COWORKING EN LA LONJA	10/10/2022	09/06/2023	3,00	46,24	1,93	48,17
CV00011	Consejería de Agricultura, Ganadería, Pesca y Desarrollo Sostenible de la Junta de Andalucía	CARRIL BICI AL CENTRO DE VISITANTES DE LA CALATILLA	02/12/2022	01/12/2047	8.228,67	55,54	11,11	66,65
001670	Grupo Hostelero Bonilla S.L.U.	ACTIVIDADES DE RESTAURACIÓN Y HOSTELERÍA EN LOCALES DE LA CIUDAD DEL MARISCO	03/12/2022	02/12/2047	466,10	1.584,23	0,00	1.584,23
001691	Octogamba, S.L.	ALMACENAMIENTO DE PRODUCTOS CONGELADOS EN LA CIUDAD DEL MARISCO	03/12/2022	02/12/2047	420,63	1.901,01	0,00	1.901,01
001612	Innovación de Nuevos Espacios, S.L.	CONSTRUCCIÓN Y EXPLOTACIÓN DE UNAS INSTALACIONES PARA LA LIMPIEZA Y DESINFECCIÓN DE VEHÍCULOS INDUSTRIALES DEDICADOS AL TRANSPORTE DE ALIMENTOS	13/12/2022	12/12/2047	5.913,00	835,29	0,00	835,29
001695	Mantenimiento y Montajes Industriales, S. A.	MONTAJE, REPARACIÓN, MANTENIMIENTO Y COMERCIALIZACIÓN DE INSTALACIONES INDUSTRIALES Y SERVICIOS AFINES	17/12/2022	16/12/2032	1.617,50	972,37	40,27	1.012,64
001649	Sertego Servicios Medioambientales S.L.U.	PLANTA DE TRATAMIENTO DE ACEITES USADOS Y OTRAS TIPOLOGÍAS DE RESIDUOS, PRINCIPALMENTE PROCEDENTES DE BUQUES.	23/12/2022	22/12/2047	29.172,25	3.190,44	733,56	3.924,00

Estadísticas de tráfico

Tráficos de pasaje

Pasajeros

Nº DE PASAJEROS EN RÉGIMEN DE TRANSPORTE

		Cabotaje	Exterior	Total
EN RÉGIMEN DE TRANSPORTE	Embarcados / Embarked	38.987		38.987
	Desembarcados / Disembarked	30.678		30.678
	En tránsito / In Transit			
	Total	69.665		69.665
DE CRUCERO	En tránsito / In Transit			1.954
	Inicio de línea / Starting a cruise			1
	Fin de línea / Ending a cruise			1
	Total			1.956
DE INTERIOR	En régimen de transporte, embarcados			
	En régimen de transporte, desembarcados			
	Excursionistas			15.358
	Total			15.358
OTROS PASAJEROS	Total			11.710
Total		69.665		98.689

PASAJEROS DE LÍNEA REGULAR, NÚMERO. PUERTOS DE ORIGEN Y DESTINO

Puerto de embarque y desembarque	Cabotaje		Exterior		Total
	Embarcados	Desembarcados	Embarcados	Desembarcados	
ARRECIFE DE LANZAROTE	4.202	1.213	0	0	5.415
LA LUZ Y LAS PALMAS	13.991	10.514	0	0	24.505
PUERTO DEL ROSARIO (FUERTEVENTURA)	60	1	0	0	61
SANTA CRUZ DE TENERIFE	5.852	7.954	0	0	13.806
TENERIFE	14.882	10.996	0	0	25.878
TOTAL	38.987	30.678	0	0	69.665

Vehículos

Nº DE VEHÍCULOS EN RÉGIMEN DE PASAJE

Tipo de navegación	Tipo de vehículo	Embarcados	Desembarcados	Total
CABOTAJE	MOTOCICLETAS / MOTORCYCLES (0004)	857	782	1.639
	COCHES / CARS (0005 y 0005L)	21.485	16.407	37.892
	FURGONETAS / VANS (0006)	0	0	0
	AUTOBUSES / BUSES (0007 y 0008)	0	0	0
	Total	22.342	17.189	39.531
EXTERIOR	MOTOCICLETAS / MO- TORCYCLES (0004)	0	0	0
	COCHES / CARS (0005 y 0005L)	0	0	0
	FURGONETAS / VANS (0006)	0	0	0
	AUTOBUSES / BUSES (0007 y 0008)	0	0	0
	Total	0	0	0
Total	22.342	17.189	39.531	

Buques

Buques mercantes

DISTRIBUCIÓN POR TONELAJE

		Hasta 3.000 G.T.	De 3.001 a 5.000 G.T.	De 5.001 a 10.000 G.T.	De 10.001 a 25.000 G.T.	De 25.001 a 50.000 G.T.	Más de 50.000 G.T.	Total
Españoles	Nº	8	15	22	18	52	12	127
	G.T.	15.541	58.750	123.116	253.785	1.534.728	1.240.814	3.226.734
Extranjeros	Nº	153	320	684	365	333	188	2.043
	G.T.	322.191	1.345.075	4.607.742	6.551.758	10.299.858	17.036.995	40.163.619
Total	Nº	161	335	706	383	385	200	2.170
	G.T.	337.732	1.403.825	4.730.858	6.805.543	11.834.586	18.277.809	43.390.353
Porcentaje sobre el total	Nº	7,42 %	15,44 %	32,53 %	17,65 %	17,74 %	9,22 %	100,00 %
	G.T.	0,78 %	3,24 %	10,90 %	15,68 %	27,27 %	42,12 %	100,00 %

DISTRIBUCIÓN POR BANDERA

BANDERAS	Nº de Buques	G.T. / G.T.
ALEMANIA	25	246.142
ANTIGUA Y BARBUDA	29	153.523
ARABIA SAUDI	5	170.220
BANGLADESH	1	30.024
BARBADOS	26	151.245
BELGICA	19	40.860
BELIZE	1	13.691
BERMUDAS	25	2.476.227
CANADA	1	8.448
CHINA	4	145.569
CHIPRE	190	3.711.309
DINAMARCA	51	747.150
E.E.U.U.	1	29.433
ESPAÑA	127	3.226.734

BANDERAS	Nº de Buques	G.T. / G.T.
FILIPINAS	10	186.169
FINLANDIA	13	81.067
FRANCIA	7	72.578
GIBRALTAR	12	60.457
GRAN BAHAMAS	34	1.684.804
GRECIA	23	1.829.323
HOLANDA	83	482.970
HONG KONG	31	1.084.310
INDIA	1	57.249
IRLANDA	2	8.076
IS. MARSHALL	194	6.305.659
ISLA DE MAN	12	263.605
ISLAS CAIMAN	13	360.554
ISLAS COOK	2	33.522
ISLAS FAROE	1	11.377
ITALIA	157	1.836.376
JAPON	1	21.101
LETONIA	8	15.467
LIBANO	1	29.770
LIBERIA	123	3.264.045
LIBIA	2	122.696
LITUANIA	1	1.909
LUXEMBURGO	2	30.155
MALTA	483	6.627.868
MARRUECOS	10	8.283
MAURITANIA	1	183
NORUEGA	31	1.613.235
PALAU	1	1.675
PANAMA	103	1.430.434
PORTUGAL	164	2.322.884
REINO UNIDO	7	54.783

BANDERAS	Nº de Buques	G.T. / G.T.
REPUBLICA DE KOREA	1	22.871
S.VICENTE Y GRANADINA	4	27.437
SANTA KITTS-NEVIS	1	17.784
SINGAPUR	79	1.914.984
SUECIA	3	53.253
SUIZA	1	32.540
THAILANDIA	2	56.516
TURQUIA	39	207.854
VANUATU	2	3.955
Total	2.170	43.390.353

DISTRIBUCIÓN POR TIPO DE BUQUES

Tipo de buques		Españoles		Extranjeros		Total	
		Nº	G.T	Nº	G.T	Nº	G.T
GRANELEROS LÍQUIDOS	Graneleros líquidos - Tankes	35	1.356.975	1.323	28.804.083	1.358	30.161.058
	Total	35	1.356.975	1.323	28.804.083	1.358	30.161.058
GRANELEROS SÓLIDOS	Graneleros sólidos	9	36.336	201	4.874.642	210	4.910.978
	Total	9	36.336	201	4.874.642	210	4.910.978
CARGA GENERAL	Carga General	18	186.142	242	1.756.332	260	1.942.474
	Transportes Especializados	0	0	0	0	0	0
	Total	18	186.142	242	1.756.332	260	1.942.474
RO-RO	RO-RO Mercancías	0	0	0	0	0	0
	RO-RO Mixtos	10	111.970	8	52.960	18	164.930
	RO-RO Pasaje	52	1.534.728	104	2.980.432	156	4.515.160
	Total	62	1.646.698	112	3.033.392	174	4.680.090

Tipo de buques		Españoles		Extranjeros		Total	
		Nº	G.T	Nº	G.T	Nº	G.T
PASAJE /	Pasaje Crucero	1	68	16	44.445	17	44.513
	Pasaje Rápido	0	0	0	0	0	0
	Pasaje Otros Buques	0	0	0	0	0	0
	Total	1	68	16	44.445	17	44.513
PORTACONTENEDORES	Portacontenedores	0	0	102	884.139	102	884.139
	Total	0	0	102	884.139	102	884.139
OTROS BUQUES MERCANTES / OTHER MERCHANT SHIPS	Pesqueros de altura congeladores	2	515	16	2.596	18	3.111
	Otros Buques	0	0	31	763.990	31	763.990
	Desconocido	0	0	0	0	0	0
	Total	2	515	47	766.586	49	767.101
Total	127	3.226.734	2.043	40.163.619	2.170	43.390.353	

DISTRIBUCIÓN POR TIPO DE BUQUES

Tipo de buques	Tipo de actividad	Sin incidencias		Total	
	Bandera	Nº	G.T	Nº	G.T
GRANELEROS LÍQUIDOS	Españoles	35	1.356.975	35	1.356.975
	Extranjeros	1.323	28.804.083	1.323	28.804.083
GRANELEROS SÓLIDOS	Españoles	9	36.336	9	36.336
	Extranjeros	201	4.874.642	201	4.874.642
CARGA GENERAL	Españoles	18	186.142	18	186.142
	Extranjeros	242	1.756.332	242	1.756.332

Tipo de buques	Tipo de actividad	Sin incidencias		Total	
	Bandera	Nº	G.T	Nº	G.T
RO-RO	Españoles	62	1.646.698	62	1.646.698
	Extranjeros	112	3.033.392	112	3.033.392
SOLO DE PASAJE	Españoles	-	-	-	-
	Extranjeros	-	-	-	-
CRUCEROS	Españoles	3	180	3	180
	Extranjeros	16	44.445	16	44.445
PORTACONTENEDORES	Españoles	-	-	-	-
	Extranjeros	102	884.139	102	884.139
OTROS BUQUES MERCANTES	Españoles	2	515	2	515
	Extranjeros	47	766.586	47	766.586
Total		2.172	43.390.465	2.172	43.390.465

Buques de guerra

Tipo de buques	Españoles	Extranjeros	Total
Número	3	0	3
G.T.	2.886	0	2.886

Embarcaciones de pesca fresca

Con base en el puerto	
Número	13
G.T.	185

Embarcaciones de recreo

Con base en el puerto	
Número	0
Eslora media	0
Manga media	0

Otras embarcaciones

Tipo	Número	G.T.
Buque o artefacto Flotante Ser.	1	365
Dragas	6	10.524
Investigación y exploración	4	2.420
Otros buques y embarcaciones	35	16.028
Remolcadores / empujadores	11	3.476
Total	57	32.813

Mercancías

Movidas por muelles y atraques del Servicio

Mercancías	Cabotaje			Exterior			Total		
	Embarcadas	Desembarcadas	Total	Embarcadas	Desembarcadas	Total	Embarcadas	Desembarcadas	Total
Urea	16.067		16.067				16.067		16.067
Hidrocarburos cíclicos		12.552	12.552		707	707		13.259	13.259
Naftas	4.050	32.243	36.293	485.028		485.028	489.078	32.243	521.321
Gas de petróleo y demás hidrocarburos		2.341	2.341					2.341	2.341
Gasóleo	381.230	14.941	396.171	155.128		155.128	536.358	14.941	551.299
Gasolina y petróleo refinado	380.073	2.442	382.515	125.665		125.665	505.738	2.442	508.180
Alcohol etílico sin desnaturalizar		2.796	2.796					2.796	2.796
Butano y propano	13.852		13.852	83.844	14.100	97.944	97.697	14.100	111.797
Resto de mercancía general					2.771	2.771		2.771	2.771
	795.272	67.315	862.587	849.665	17.578	867.243	1.644.937	84.893	1.729.830
Graneles sólidos por instalac. especial									
Minerales de cobre y sus concentrados				11.195		11.195	11.195		11.195
Cementos hidráulicos, a granel	37.074		37.074	74.575		74.575	111.648		111.648
	37.074		37.074	85.770		85.770	122.843		122.843
Graneles sólidos sin instalac. especial									
Concentrados de minerales de hierro	27.020		27.020				27.020		27.020
Coque de petróleo sin calcinar				39.503	142.697	182.200	39.503	142.697	182.200
Escorias granuladas (arena de escorias)				21.864		21.864	21.864		21.864
Las demás escorias y cenizas	93.287		93.287	430.456		430.456	523.743		523.743
Cloruro de potasio		10.775	10.775		23.979	23.979		34.754	34.754
Urea	11.214		11.214	11.243	3.100	14.343	22.457	3.100	25.557

Mercancías	Cabotaje			Exterior			Total		
	Embarcadas	Desembarcadas	Total	Embarcadas	Desembarcadas	Total	Embarcadas	Desembarcadas	Total
Maíz	15.154		15.154		370.036	370.036	15.154	370.036	385.190
Materias vegetales, desperdicios, resid					38.589	38.589		38.589	38.589
Minerales de titanio y sus concentrados					108.982	108.982		108.982	108.982
Minerales de cobre y sus concentrados				75.754	783.782	859.536	75.754	783.782	859.536
Tortas y demás residuos sólidos de la e	6.179		6.179		291.908	291.908	6.179	291.908	298.086
Cebada	3.368		3.368	27.500	53.603	81.103	30.868	53.603	84.471
Desperdicios y desechos (chatarra)					9.171	9.171		9.171	9.171
Abonos minerales o químicos nitrogenado				4.579		4.579	4.579		4.579
Graneles sólidos sin instalac. especial	Abonos minerales o químicos	3.148	3.148	60.575	4.090	64.665	63.723	4.090	67.813
	Trigo y morcajo o tranquillón				249.121	249.121		249.121	249.121
	Carbonatos, peroxocarbonatos				104.562	104.562		104.562	104.562
	Hullas, briquetas, ovoides, combustible				24.338	24.338		24.338	24.338
	Leña, aserrín, desperdicios y desechos		11.673	11.673	15.110	15.110	15.110	11.673	26.783
	Resto de mercancía general				7.008	14.888	21.896	7.008	14.888
	Resto de graneles sólidos	1.223	19.249	20.472	110.917	195.774	306.691	112.139	215.023
	Sulfato amónico					11.674	11.674		11.674
	Sulfatos, alumbres, peroxosulfatos	4.708		4.708	125.620	125.620	130.328		130.328
		165.300	41.696	206.997	930.128	2.430.294	3.360.422	1.095.428	2.471.990
									3.567.419

Mercancías	Cabotaje			Exterior			Total		
	Embarcadas	Desembarcadas	Total	Embarcadas	Desembarcadas	Total	Embarcadas	Desembarcadas	Total
Taras de remolques y semirremolques	29.879	6.651	36.530				29.879	6.651	36.530
Taras de contenedores y cisternas	6.242	459	6.701	456	62	518	6.698	521	7.219
Taras de vehículos automóviles	3.103	649	3.753				3.103	649	3.753
Aceites de girasol, de cártamo o algodón	1		1				1		1
Coches de turismo y demás vehículos	4.473	905	5.378				4.473	905	5.378
Cobre refinado y aleaciones de cobre				74.126		74.126	74.126		74.126
Contenedores y cisternas vacíos	10	7.210	7.220				10	7.210	7.220
Las demás hortalizas, incluso silvestre	1.783	120	1.903				1.783	120	1.903
Las demás hortalizas preparadas o cons.	290		290	100		100	390		390
Urea				6.059		6.059	6.059		6.059
Madera en bruto de eucalipto	26.460		26.460	3.213		3.213	29.673		29.673
Maíz	32		32				32		32
Manzanas frescas	626		626				626		626
Minerales de cobre y sus concentrados	2		2				2		2
Tomates frescos o refrigerados	1.044	3.725	4.769				1.044	3.725	4.769
Tomates preparados o conservados	10		10				10		10

Mercancías	Cabotaje			Exterior			Total		
	Embarcadas	Desembarcadas	Total	Embarcadas	Desembarcadas	Total	Embarcadas	Desembarcadas	Total
Cementos hidráulicos, envasados	0	0	0				0	0	0
Cerveza de malta, envasada	8	0	8				8	0	8
Cebollas, chalotes, ajos, puerros	1684		1684				1684		1684
Melones, sandías y papayas, frescos.	1808	128	1935				1808	128	1935
Gas de petróleo y demás hidrocarburos		1	1					1	1
Desperdicios y desechos (chatarra)		4	4					4	4
Abonos minerales o químicos nitrogenado				3.825		3.825	3.825		3.825
Abonos minerales o químicos	2		2	1.008		1.008	1.010		1.010
Pasaje	1.405	20	1.425				1.405	20	1.425
Trigo y morcajo o tranquillón	1		1				1		1
Perfiles de hierro o de acero sin alear	2		2				2		2
Carbonatos, peroxocarbonatos	11		11				11		11
Albaricoques (damascos, chabacanos)	546		546				546		546
Preparaciones alimenticias no expresada	3.573	5	3.578				3.573	5	3.578
Productos laminados planos de hierro	3		3		973	973	3	973	976
Frutas u otros frutos y demás partes	106		106				106		106

Mercancías	Cabotaje			Exterior			Total			
	Embarcadas	Desembarcadas	Total	Embarcadas	Desembarcadas	Total	Embarcadas	Desembarcadas	Total	
Hullas, briquetas, ovoides, combustible		0	0					0	0	
Huevos de ave sin cáscara (cascarón)	692		692				692		692	
Jugos de frutas u otros frutos	44		44	1.706		1.706	1.750		1.750	
Plátanos (bananas), incluidos plantains		4.426	4.426					4.426	4.426	
Sal (incluidas la de mesa y la desnat.)	6	2	8				6	2	8	
Éteres, éteres-alcoholes, éteres-fenole	0		0				0		0	
Agrios frescos o secos	3.138		3.138				3.138		3.138	
Fuel	94	0	94				94	0	94	
Resto de graneles líquidos	4.149	13	4.162				4.149	13	4.162	
Resto de mercancía general	42.354	5.751	48.104	7.157	88.157	95.315	49.511	93.908	143.419	
Resto de graneles sólidos	645	1	646	901		901	1.546	1	1.547	
Remolques, semirremolques y plataformas	2.648	15.235	17.883				2.648	15.235	17.883	
Crustáceos, incluso pelados, vivos	147		147		3.248	3.248	147	3.248	3.395	
Sulfatos, alumbres, peroxosulfatos				500		500	500		500	
Vehículos y automóviles vacíos	1.560	690	2.250				1.560	690	2.250	
		138.582	45.997	184.579	99.051	92.440	191.491	237.714	138.437	376.070
Total		1.136.228	155.008	1.291.236	1.964.614	2.540.312	4.504.926	3.100.843	2.695.320	5.796.162

Movidas por muelles y atraques de particulares

Mercancías	Cabotaje			Exterior			Total		
	Embarcadas	Desembarcadas	Total	Embarcadas	Desembarcadas	Total	Embarcadas	Desembarcadas	Total
Amoniaco anhidro o en disolución acuosa	80.745		80.745	2.520		2.520	83.265		83.265
Aceites crudos de petróleo condensados		10.426	10.426					10.426	10.426
Aceite de soja y sus fracciones a grane		6.000	6.000		5.993	5.993		11.992	11.992
Aceites crudos de petróleo				15.542	9.555.519	9.571.061	15.542	9.555.519	9.571.061
Aceites y demás productos de la destila	48.643		48.643	18.484	98.800	117.284	67.127	98.800	165.927
Acido sulfúrico, óleum	85.351		85.351	368.000	27.875	395.874	453.351	27.875	481.225
Aceite de palma y sus fracciones, grane	30.607		30.607	11.500	214.768	226.267	42.107	214.768	256.874
Coque de petróleo calcinado, betún	20.883		20.883	17.094		17.094	37.977		37.977
Coque de petróleo sin calcinar	64.671	56.659	121.331	285.623		285.623	350.294	56.659	406.954
Urea					12.610	12.610		12.610	12.610
Cetonas y quinonas	52.157		52.157	124.295		124.295	176.452		176.452
Hidróxido de sodio (sosa caústica)					11.822	11.822		11.822	11.822
Hidrocarburos cíclicos	28.506	36.551	65.057	171.826	8.708	180.535	200.332	45.259	245.591
Naftas		28.922	28.922	725.027	6.762	731.789	725.027	35.684	760.711
Gas natural				454.963	4.086.816	4.541.779	454.963	4.086.816	4.541.779
Gas de petróleo y demás hidrocarburos		150.876	150.876		9.998	9.998		160.875	160.875
Gasóleo	490.944	24.979	515.923	331.395	50.676	382.071	822.339	75.655	897.994
Gasolina y petróleo refinado	443.225	4.404	447.629	140.359	100.560	240.919	583.584	104.964	688.548
Pentaóxido de difósforo, ácido fosfórico					132.124	132.124		132.124	132.124
Alcoholes acíclicos y sus derivados		35.169	35.169		15.099	15.099		50.268	50.268
Alcohol etílico sin desnaturalizar		998	998	4.172	13.567	17.740	4.172	14.566	18.738
Éteres, éteres-alcoholes, éteres-fenole					8.643	8.643		8.643	8.643

		Cabotaje			Exterior			Total		
Mercancías		Embar- cadas	Desem- barcadas	Total	Embar- cadas	Desem- barcadas	Total	Embar- cadas	Desem- barcadas	Total
Graneles líquidos	Fuel	812.132	175.250	987.382		503.739	503.739	812.132	678.989	1.491.121
	Butano y propano	18.371	10.832	29.203	108.740	15.247	123.987	127.111	26.079	153.190
	Fenoles, fenoles- alcoholes	138.494		138.494	149.886		149.886	288.380		288.380
	Biodiésel y sus mezclas	171.943	165.470	337.413	798.182	654.370	1.452.552	970.125	819.839	1.789.965
	Resto de graneles líquidos	41.134	13.529	54.663	132.632	495.599	628.231	173.766	509.128	682.893
	Resto de mercancía general					4.004	4.004		4.004	4.004
		2.527.807	720.065	3.247.871	3.860.239	16.033.299	19.893.538	6.388.046	16.753.364	23.141.409
Graneles sólidos por instalac. especial	Maíz					153.325	153.325		153.325	153.325
	Materias vegetales, desperdicios, resid					13.867	13.867		13.867	13.867
	Minerales de cobre y sus concentrados				867.276	287.913	1.155.189	867.276	287.913	1.155.189
	Minerales de cinc y sus concentrados	34.514		34.514	164.360		164.360	198.873		198.873
	Tortas y demás residuos sólidos de la e					93.533	93.533		93.533	93.533
	Cebada					96.862	96.862		96.862	96.862
	Trigo y morcajo o tranquillón					64.832	64.832		64.832	64.832
	Resto de graneles sólidos				102.206	38.566	140.771	102.206	38.566	140.771
		34.514		34.514	1.133.841	748.899	1.882.739	1.168.354	748.899	1.917.253
Graneles sólidos sin instalac. especial	Urea					11.030	11.030		11.030	11.030
	Maíz					14.956	14.956		14.956	14.956
	Tortas y demás resi- duos sólidos de la e					26.980	26.980		26.980	26.980
	Cebada					26.168	26.168		26.168	26.168
	Trigo y morcajo o tranquillón					24.957	24.957		24.957	24.957
						104.091	104.091		104.091	104.091
Mercancía general Mercancía general	Taras de remolques y semirre- molques	77.643	37.062	114.705				77.643	37.062	114.705

Mercancías	Cabotaje			Exterior			Total		
	Embarcadas	Desembarcadas	Total	Embarcadas	Desembarcadas	Total	Embarcadas	Desembarcadas	Total
Taras de contenedores y cisternas	54.383	8.479	62.862	23.141	1.142	24.284	77.524	9.621	87.145
Taras de vehículos automóviles	1.543	1.168	2.712				1.543	1.168	2.712
Aceite de soja y sus fracciones a grane	4		4				4		4
Aceites de girasol, de cártamo o algodón	408		408				408		408
Aceite de palma y sus fracciones, grane	20		20				20		20
Coque de petróleo sin calcinar		1.936	1.936					1.936	1.936
Coches de turismo y demás vehículos	2.894	1.172	4.066				2.894	1.172	4.066
Cobre refinado y aleaciones de cobre					493	493		493	493
Contenedores y cisternas vacíos	262	65.095	65.357	72	921	993	334	66.016	66.350
Escorias granuladas (arena de escorias)		17	17					17	17
Las demás grasas y aceites vegetales	0		0				0		0
Mercancía general Las demás hortalizas, incluso silvestre	3.513	203	3.716	23		23	3.536	203	3.739
Las demás hortalizas preparadas o cons.	1.318	2	1.320	1.590		1.590	2.908	2	2.910
Las demás escorias y cenizas		15	15	3.498		3.498	3.498	15	3.513
Urea	8		8				8		8
Maíz	1.621		1.621				1.621		1.621
Materias vegetales, desperdicios, resid	6.772		6.772				6.772		6.772
Manzanas frescas	2.176		2.176				2.176		2.176
Minerales de cobre y sus concentrados					2.666	2.666		2.666	2.666
Tortas y demás residuos sólidos de la e	816		816				816		816
Tomates frescos o refrigerados	1.805	15.636	17.441				1.805	15.636	17.441
Tomates preparados o conservados	987		987	72		72	1.059		1.059
Cebada	623		623				623		623
Cementos hidráulicos, envasados	1.625	0	1.625				1.625	0	1.625

Mercancías	Cabotaje			Exterior			Total		
	Embarcadas	Desembarcadas	Total	Embarcadas	Desembarcadas	Total	Embarcadas	Desembarcadas	Total
Cerveza de malta, envasada	18.493	556	19.049				18.493	556	19.049
Cebollas, chalotes, ajos, puerros	6.702		6.702				6.702		6.702
Cementos hidráulicos, a granel	5.768		5.768				5.768		5.768
Hidróxido de sodio (sosa cáustica)	22		22				22		22
Mezclas bituminosas a base de asfalto	7		7				7		7
Melones, sandías y papayas, frescos.	2.939	2.749	5.687				2.939	2.749	5.687
Gas natural	50		50				50		50
Gas de petróleo y demás hidrocarburos	528		528				528		528
Gasolina y petróleo refinado	4	0	4				4	0	4
Desperdicios y desechos (chatarra)		12.498	12.498					12.498	12.498
Abonos minerales o químicos	150	1	151				150	1	151
Mercancía general	7.335	121	7.456				7.335	121	7.456
Trigo y morcajo o tranquillón	92		92				92		92
Perfiles de hierro o de acero sin alear	1.241		1.241				1.241		1.241
Carbonatos, peroxocarbonatos	14.228		14.228				14.228		14.228
Albaricoques (damascos, chabacanos)	1.263		1.263				1.263		1.263
Alcoholes acíclicos y sus derivados	0		0				0		0
Alcohol etílico sin desnaturalizar	0		0				0		0
Preparaciones alimenticias no expresada	9.242	2	9.244	19		19	9.261	2	9.263
Productos laminados planos de hierro	100		100				100		100
Frutas u otros frutos y demás partes	504		504	3.601		3.601	4.106		4.106

Mercancías	Cabotaje			Exterior			Total			
	Embarcadas	Desembarcadas	Total	Embarcadas	Desembarcadas	Total	Embarcadas	Desembarcadas	Total	
Hullas, briquetas, ovoides, combustible	12		12				12		12	
Huevos de ave sin cáscara (cascarón)	880		880				880		880	
Jugos de frutas u otros frutos	6.794		6.794	74.158		74.158	80.952		80.952	
Plátanos (bananas), incluidos plantains	81	54.777	54.858				81	54.777	54.858	
Sal (incluidas la de mesa y la desnat.)	515	1	516		116	116	515	117	632	
Agríos frescos o secos	7.222	15	7.237	48		48	7.270	15	7.285	
Fuel	39	72	111				39	72	111	
Leña, aserrín, desperdicios y desechos	129		129				129		129	
Mercancía general	Resto de graneles líquidos	47.717	906	48.622	7	7	47.724	906	48.629	
	Resto de mercancía general	184.719	24.758	209.477	12.658	616	13.274	197.377	222.751	
	Resto de graneles sólidos	39.153	350	39.503	8.899	6.126	15.024	48.052	64.766	
	Remolques, semirremolques y plataformas	1.214	32.849	34.063			1.214	32.849	34.063	
	Crustáceos, incluso pelados, vivos	267	1	269			267	1	269	
	Sulfato amónico	334		334			334		334	
	Sulfatos, alumbres, peroxosulfatos	0		0	831	831	831		831	
	Vehículos y automóviles vacíos	1.688	1.631	3.320			1.688	1.631	3.320	
		517.855	262.071	779.926	128.617	12.081	140.698	646.472	274.152	
Total		3.080.175	982.136	4.062.311	5.122.697	16.898.369	22.021.066	8.202.872	17.880.505	26.083.377

Total embarcadas y desembarcadas en el año

Mercancías	Cabotaje			Exterior			Total		
	Embarcadas	Desembarcadas	Total	Embarcadas	Desembarcadas	Total	Embarcadas	Desembarcadas	Total
Amoniaco anhidro o en disolución acuosa	80.745		80.745	2.520		2.520	83.265		83.265
Aceites crudos de petróleo condensados		10.426	10.426					10.426	10.426
Aceite de soja y sus fracciones a grane		6.000	6.000		5.993	5.993		11.992	11.992
Aceites crudos de petróleo				15.542	9.555.519	9.571.061	15.542	9.555.519	9.571.061
Aceites y demás productos de la destila	48.643		48.643	18.484	98.800	117.284	67.127	98.800	165.927
Acido sulfúrico, óleum	85.351		85.351	368.000	27.875	395.874	453.351	27.875	481.225
Aceite de palma y sus fracciones, grane	30.607		30.607	11.500	214.768	226.267	42.107	214.768	256.874
Graneles líquidos									
Coque de petróleo calcinado, betún	20.883		20.883	17.094		17.094	37.977		37.977
Coque de petróleo sin calcinar	64.671	56.659	121.331	285.623		285.623	350.294	56.659	406.954
Urea	16.067		16.067		12.610	12.610	16.067	12.610	28.677
Cetonas y quinonas	52.157		52.157	124.295		124.295	176.452		176.452
Hidróxido de sodio (sosa caústica)					11.822	11.822		11.822	11.822
Hidrocarburos cíclicos	28.506	49.103	77.609	171.826	9.416	181.242	200.332	58.519	258.851
Naftas	4.050	61.165	65.215	1.210.055	6.762	1.216.817	1.214.105	67.927	1.282.031
Gas natural				454.963	4.086.816	4.541.779	454.963	4.086.816	4.541.779
Gas de petróleo y demás hidrocarburos		153.217	153.217		9.998	9.998		163.215	163.215
Gasóleo	872.174	39.920	912.094	486.523	50.676	537.199	1.358.696	90.596	1.449.293

		Cabotaje			Exterior			Total		
Mercancías		Embarcadas	Desembarcadas	Total	Embarcadas	Desembarcadas	Total	Embarcadas	Desembarcadas	Total
Graneles líquidos	Gasolina y petróleo refinado	823.298	6.846	830.145	266.023	100.560	366.584	1.089.322	107.407	1.196.728
	Pentaóxido de difósforo, ácido fosfórico					132.124	132.124		132.124	132.124
	Alcoholes acíclicos y sus derivados		35.169	35.169		15.099	15.099		50.268	50.268
	Alcohol etílico sin desnaturalizar		3.794	3.794	4.172	13.567	17.740	4.172	17.361	21.534
	Éteres, éteres-alcoholes, éteres-fenole					8.643	8.643		8.643	8.643
	Fuel	812.132	175.250	987.382		503.739	503.739	812.132	678.989	1.491.121
	Butano y propano	32.224	10.832	43.056	192.584	29.347	221.931	224.808	40.179	264.987
	Fenoles, fenoles-alcoholes	138.494		138.494	149.886		149.886	288.380		288.380
	Biodiésel y sus mezclas	171.943	165.470	337.413	798.182	654.370	1.452.552	970.125	819.839	1.789.965
	Resto de graneles líquidos	41.134	13.529	54.663	132.632	495.599	628.231	173.766	509.128	682.893
Resto de mercancía general					6.775	6.775		6.775	6.775	
		3.323.078	787.380	4.110.458	4.709.904	16.050.877	20.760.781	8.032.983	16.838.257	24.871.239
Graneles sólidos por instalac. especial	Maíz					153.325	153.325		153.325	153.325
	Materias vegetales, desperdicios, resid					13.867	13.867		13.867	13.867
	Minerales de cobre y sus concentrados				878.471	287.913	1.166.384	878.471	287.913	1.166.384
	Minerales de cinc y sus concentrados	34.514		34.514	164.360		164.360	198.873		198.873
	Tortas y demás residuos sólidos de la e					93.533	93.533		93.533	93.533
	Cebada					96.862	96.862		96.862	96.862
	Cementos hidráulicos, a granel	37.074		37.074	74.575		74.575	111.648		111.648
Trigo y morcajo o tranquillón					64.832	64.832		64.832	64.832	

Mercancías		Cabotaje			Exterior			Total		
		Embarcadas	Desembarcadas	Total	Embarcadas	Desembarcadas	Total	Embarcadas	Desembarcadas	Total
Graneles sólidos por instalac. especial	Resto de graneles sólidos				102.206	38.566	140.771	102.206	38.566	140.771
		71.587		71.587	1.219.610	748.899	1.968.509	1.291.197	748.899	2.040.096
Graneles sólidos sin instalac. especial	Concentrados de minerales de hierro	27.020		27.020				27.020		27.020
	Coque de petróleo sin calcinar				39.503	142.697	182.200	39.503	142.697	182.200
	Escorias granuladas (arena de escorias)				21.864		21.864	21.864		21.864
	Las demás escorias y cenizas	93.287		93.287	430.456		430.456	523.743		523.743
	Cloruro de potasio		10.775	10.775		23.979	23.979		34.754	34.754
	Urea	11.214		11.214	11.243	14.130	25.373	22.457	14.130	36.587
	Maíz	15.154		15.154		384.991	384.991	15.154	384.991	400.145
	Materias vegetales, desperdicios, resid					38.589	38.589		38.589	38.589
	Minerales de titanio y sus concentrados					108.982	108.982		108.982	108.982
	Minerales de cobre y sus concentrados				75.754	783.782	859.536	75.754	783.782	859.536
	Tortas y demás residuos sólidos de la e	6.179		6.179		318.888	318.888	6.179	318.888	325.067
	Cebada	3.368		3.368	27.500	79.772	107.272	30.868	79.772	110.639
	Desperdicios y desechos (chatarra)					9.171	9.171		9.171	9.171
	Abonos minerales o químicos nitrogenado				4.579		4.579	4.579		4.579
	Abonos minerales o químicos	3.148		3.148	60.575	4.090	64.665	63.723	4.090	67.813
Trigo y morcajo o tranquillón					274.077	274.077		274.077	274.077	
Carbonatos, peroxocarbonatos					104.562	104.562		104.562	104.562	

Mercancías	Cabotaje			Exterior			Total			
	Embar-cadas	Desem-bar-cadas	Total	Embar-cadas	Desem-bar-cadas	Total	Embar-cadas	Desem-bar-cadas	Total	
Graneles sólidos sin instalac. especial	Hullas, briquetas, ovoides, combustible				24.338	24.338		24.338	24.338	
	Leña, aserrín, desperdicios y desechos		11.673	11.673	15.110	15.110	15.110	11.673	26.783	
	Resto de mercancía general				7.008	14.888	21.896	7.008	14.888	21.896
	Resto de graneles sólidos	1.223	19.249	20.472	110.917	195.774	306.691	112.139	215.023	327.162
	Sulfato amónico					11.674	11.674		11.674	11.674
	Sulfatos, alumbres, peroxosulfatos	4.708		4.708	125.620		125.620	130.328		130.328
	165.300	41.696	206.997	930.128	2.534.385	3.464.513	1.095.428	2.576.081	3.671.509	
Mercancía general	Taras de remolques y semiremolques	107.522	43.713	151.234				107.522	43.713	151.234
	Taras de contenedores y cisternas	60.625	8.938	69.563	23.597	1.204	24.801	84.222	10.142	94.364
	Taras de vehículos automóviles	4.647	1.818	6.464				4.647	1.818	6.464
	Aceite de soja y sus fracciones a grane	4		4				4		4
	Aceites de girasol, de cártamo o algodón	409		409				409		409
	Aceite de palma y sus fracciones, grane	20		20				20		20
	Coque de petróleo sin calcinar		1.936	1.936					1.936	1.936
	Coches de turismo y demás vehículos	7.367	2.077	9.444				7.367	2.077	9.444
	Cobre refinado y aleaciones de cobre				74.126	493	74.619	74.126	493	74.619
	Contenedores y cisternas vacíos	272	72.305	72.577	72	921	993	344	73.226	73.570
Escorias granuladas (arena de escorias)		17	17					17	17	

Mercancías	Cabotaje			Exterior			Total		
	Embarcadas	Desembarcadas	Total	Embarcadas	Desembarcadas	Total	Embarcadas	Desembarcadas	Total
Las demás grasas y aceites vegetales	0		0				0		0
Las demás hortalizas, incluso silvestre	5.296	323	5.619	23		23	5.319	323	5.642
Las demás hortalizas preparadas o cons.	1.608	2	1.610	1.690		1.690	3.298	2	3.300
Las demás escorias y cenizas		15	15	3.498		3.498	3.498	15	3.513
Urea	8		8	6.059		6.059	6.067		6.067
Madera en bruto de eucalipto	26.460		26.460	3.213		3.213	29.673		29.673
Maíz	1.653		1.653				1.653		1.653
Materias vegetales, desperdicios, resid	6.772		6.772				6.772		6.772
Manzanas frescas	2.802		2.802				2.802		2.802
Minerales de cobre y sus concentrados	2		2		2.666	2.666	2	2.666	2.668
Tortas y demás residuos sólidos de la e	816		816				816		816
Tomates frescos o refrigerados	2.849	19.361	22.210				2.849	19.361	22.210
Tomates preparados o conservados	997		997	72		72	1.069		1.069
Cebada	623		623				623		623
Cementos hidráulicos, envasados	1.625	0	1.625				1.625	0	1.625
Cerveza de malta, envasada	18.501	556	19.057				18.501	556	19.057
Cebollas, chalotes, ajos, puerros	8.386		8.386				8.386		8.386
Cementos hidráulicos, a granel	5.768		5.768				5.768		5.768
Hidróxido de sodio (sosa caústica)	22		22				22		22

Mercancías	Cabotaje			Exterior			Total		
	Embarcadas	Desembarcadas	Total	Embarcadas	Desembarcadas	Total	Embarcadas	Desembarcadas	Total
Mezclas bituminosas a base de asfalto	7		7				7		
Melones, sandías y papayas, frescos.	4.746	2.876	7.622				4.746	2.876	7.622
Gas natural	50		50				50		50
Gas de petróleo y demás hidrocarburos	528	1	530				528	1	530
Gasolina y petróleo refinado	4	0	4				4	0	4
Desperdicios y desechos (chatarra)		12.502	12.502					12.502	12.502
Abonos minerales o químicos nitrogenado				3.825		3.825	3.825		3.825
Abonos minerales o químicos	152	1	153	1.008		1.008	1.160	1	1.161
Pasaje	8.740	141	8.881				8.740	141	8.881
Trigo y morcajo o tranquillón	93		93				93		93
Perfiles de hierro o de acero sin alear	1.243		1.243				1.243		1.243
Carbonatos, peroxocarbonatos	14.240		14.240				14.240		14.240
Albaricoques (damascos, chabacanos)	1.809		1.809				1.809		1.809
Alcoholes acíclicos y sus derivados	0		0				0		0
Alcohol etílico sin desnaturalizar	0		0				0		0
Preparaciones alimenticias no expresada	12.815	7	12.822	19		19	12.834	7	12.841
Productos laminados planos de hierro	103		103		973	973	103	973	1.075
Frutas u otros frutos y demás partes	611		611	3.601		3.601	4.212		4.212

Mercancías	Cabotaje			Exterior			Total			
	Embar-cadas	Desem-bar cadas	Total	Embar-cadas	Desem-bar cadas	Total	Embar-cadas	Desem-bar cadas	Total	
Hullas, briquetas, ovoides, combustible	12	0	12				12	0	12	
Huevos de ave sin cáscara (cascarón)	1.572		1.572				1.572		1.572	
Jugos de frutas u otros frutos	6.838		6.838	75.864		75.864	82.702		82.702	
Plátanos (bananas), incluidos plantains	81	59.203	59.284				81	59.203	59.284	
Sal (incluidas la de mesa y la desnat.)	521	3	524		116	116	521	119	641	
Éteres, éteres-alcoholes, éteres-fenole	0		0				0		0	
Agrios frescos o secos	10.360	15	10.375	48		48	10.408	15	10.423	
Fuel	133	72	205				133	72	205	
Leña, aserrín, desperdicios y desechos	129		129				129		129	
Resto de graneles líquidos	51.866	919	52.784	7		7	51.872	919	52.791	
Resto de mercancía general	227.073	30.509	257.581	19.816	88.773	108.589	246.888	119.282	366.171	
Resto de graneles sólidos	39.798	351	40.149	9.799	6.126	15.925	49.598	6.476	56.074	
Remolques, semirremolques y plataformas	3.862	48.084	51.946				3.862	48.084	51.946	
Crustáceos, incluso pelados, vivos	414	1	416		3.248	3.248	414	3.249	3.664	
Sulfato amónico	334		334				334		334	
Sulfatos, alumbres, peroxosulfatos	0		0	1.331		1.331	1.331		1.331	
Vehículos y automóviles vacíos	3.249	2.321	5.570				3.249	2.321	5.570	
		656.437	308.068	964.505	227.668	104.521	332.189	884.106	412.588	1.296.694
Total		4.216.403	1.137.144	5.353.547	7.087.311	19.438.681	26.525.992	11.303.714	20.575.825	31.879.539

Total mercancías por países de origen y destino

Puerto	País	Embarcadas	Desembarcadas	Total
Puerto de Huelva	ALBANIA	3.999	0	3.999
	ALEMANIA	17.598	2.198	19.797
	ANGOLA	11.417	474.643	486.059
	ARABIA SAUDI	3.150	3.299	6.449
	ARGELIA	27.494	1.145.222	1.172.716
	ARGENTINA	17.004	352.669	369.673
	AUSTRALIA	0	34.628	34.628
	BELGICA	376.573	166.299	542.872
	BENIN	835	0	835
	BRASIL	223.677	1.389.220	1.612.897
	BULGARIA	46.394	0	46.394
	CAMERUN	0	201.347	201.347
	CANADA	0	42.325	42.325
	CHILE	18.787	209.873	228.660
	CHINA	1.015.965	287.302	1.303.267
	COLOMBIA	0	5.533	5.533
	CONGO	464	418	882
	COSTA MARFIL	0	2.852	2.852
	CROACIA	21.798	0	21.798
	DINAMARCA	8.521	88.006	96.527
	E.E.U.U.	957.472	3.813.593	4.771.065
	EGIPTO	17.106	220.597	237.703
	ESPAÑA	4.217.086	1.137.170	5.354.256
	ESTONIA	1.195	357	1.552
	FINLANDIA	100.294	205	100.499
	FRANCIA	335.730	230.598	566.328
	GABON	0	18.041	18.041
	GEORGIA	58.451	36.266	94.717
	GHANA	25.362	0	25.362
	GIBRALTAR	198.005	281	198.285
	GRECIA	64.542	165.080	229.622

Puerto	País	Embarcadas	Desembarcadas	Total
Puerto de Huelva	GUATEMALA	0	23.168	23.168
	GUINEA ECUA.	0	69.710	69.710
	GUINEA-CONAK	13.183	0	13.183
	HOLANDA	560.448	350.453	910.902
	HONDURAS	0	5.892	5.892
	INDIA	35.521	10.937	46.458
	INDONESIA	0	324.562	324.562
	IRAQ	0	390.179	390.179
	IRLANDA	20.104	0	20.104
	ISRAEL	1.894	23.979	25.874
	ITALIA	783.783	179.568	963.351
	JAMAICA	22.000	0	22.000
	JAPON	270.138	0	270.138
	KENIA	0	2.000	2.000
	LETONIA	8.302	2.007	10.309
	LIBIA	0	235.436	235.436
	LITUANIA	15.747	28.250	43.996
	MALASIA	0	210.148	210.148
	MALTA	3.391	0	3.391
	MARRUECOS	497.699	178.613	676.312
	MAURITANIA	3.013	0	3.013
	MEXICO	17.424	501.720	519.143
	MONTENEGRO	0	201.168	201.168
	MOZAMBIQUE	0	103.480	103.480
	NIGERIA	72.193	3.478.414	3.550.607
	NORUEGA	14.502	14.944	29.446
	OMAN	0	63.759	63.759
	PANAMA	0	108.078	108.078
	PERU	0	177.691	177.691
	POLONIA	642	31.265	31.907
	PORTUGAL	557.826	17.240	575.066
QATAR	0	58.452	58.452	
R.DOMINICANA	698	0	698	

Puerto	País	Embarcadas	Desembarcadas	Total
Puerto de Huelva	REINO UNIDO	221.345	91.570	312.916
	REPUBLICA DE KOREA	12.790	31.934	44.724
	RUMANIA	32.505	163.505	196.010
	RUSIA	357	464.431	464.788
	SENEGAL	29.803	7.595	37.398
	SUDAFRICA	21.864	0	21.864
	SUECIA	126.070	17.619	143.689
	TAIWAN	0	11.091	11.091
	TRINIDAD-TOB	0	206.981	206.981
	TUNEZ	59.877	79.204	139.081
	TURQUIA	113.618	2.111.233	2.224.851
	U.E. ARABES	0	11.971	11.971
	UCRANIA	6.054	549.184	555.238
	URUGUAY	12.007	4.004	16.011
	VENEZUELA	0	6.366	6.366
Total Puerto de Huelva		11.303.714	20.575.825	31.879.539

Tráfico roll-on/roll-off

RESUMEN DEL TRÁFICO ROLL-ON/ROLL-OFF

		Cabotaje	Exterior	Total
Embarcadas	En contenedores	70.447	0	70.447
	En otros medios	300.642	0	300.642
	Total	371.089	0	371.089
Desembarcadas	En contenedores	19.214	0	19.214
	En otros medios	199.550	0	199.550
	Total	218.764	0	218.764
Embarcadas más desembarcadas	En contenedores	89.661	0	89.661
	En otros medios	500.192	0	500.192
	Total	589.853	0	589.853

UNIDADES DE TRANSPORTE INTERMODAL (UTI) ROLL-ON/ROLL-OFF

Tipo	Cabotaje			Exterior			Total			
	Embar-cadas	Desem-bar-cadas	Total	Embar-cadas	Desem-bar-cadas	Total	Embar-cadas	Desem-bar-cadas	Total	
ACOMPAÑADO	Camión articulado	0	0	0	0	0	0	0	0	
	Camión rígido	588	400	988	0	0	0	588	400	988
	Tren de carretera	0	0	0	0	0	0	0	0	0
	TOTAL	588	400	988	0	0	0	588	400	988
NO ACOMPAÑADO	Remolques, semirremolques y plataformas	15.417	12.877	28.294	0	0	0	15.417	12.877	28.294
	TOTAL	15.417	12.877	28.294	0	0	0	15.417	12.877	28.294
RESTO	Cabeza Tractora	72	70	142	0	0	0	72	70	142
	Furgón	498	129	627	0	0	0	498	129	627
	Roll tráiler y otros equipos	38	31	69	0	0	0	38	31	69
	TOTAL	608	230	838	0	0	0	608	230	838
TOTAL	16.613	13.507	30.120	0	0	0	16.613	13.507	30.120	

UNIDADES DE AUTOMÓVILES EN RÉGIMEN DE MERCANCÍA

Tipo	Cabotaje			Exterior			Total		
	Embar-cadas	Desem-bar-cadas	Total	Embar-cadas	Desem-bar-cadas	Total	Embar-cadas	Desem-bar-cadas	Total
Autobuses	71	18	89	0	0	0	71	18	89
Turismos (matriculados y sin matricular)	11.410	989	12.399	0	0	0	11.410	989	12.399
Camiones	370	201	571	0	0	0	370	201	571
Vehículos especiales	114	43	157	0	0	0	114	43	157
Motocicletas (incl. los ciclomotores)	2.749	267	3.016	0	0	0	2.749	267	3.016
Tractores y cabezas tractoras	32	3	35	0	0	0	32	3	35
Carretillas automóviles	226	0	226	0	0	0	226	0	226
Carros de combate	492	0	492	0	0	0	492	0	492
Total	15.464	1.521	16.985	0	0	0	15.464	1.521	16.985

Clasificación de mercancías

Clasificación según su naturaleza

		Cabotaje			Exterior			Total			
	Mercancías	Embarcadas	Desembarcadas	Total	Embarcadas	Desembarcadas	Total	Embarcadas	Desembarcadas	Total	
Energético	1	Petróleo crudo	0	0	0	15.542	9.555.519	9.571.061	15.542	9.555.519	9.571.061
	2	Fuel-oil	812.265	175.322	987.587	0	503.739	503.739	812.265	679.061	1.491.326
	3	Gas-oil	872.174	39.920	912.094	486.523	50.676	537.199	1.358.696	90.596	1.449.293
	4	Gasolina	823.302	6.846	830.149	266.023	100.560	366.584	1.089.326	107.407	1.196.732
	6	Otros productos petrolíferos	33.796	121.067	154.863	1.381.881	16.178	1.398.059	1.415.678	137.244	1.552.922
	7	Gases energéticos del petróleo	32.752	164.051	196.802	192.584	39.345	231.929	225.336	203.396	428.732
	12	Carbones y coque de petróleo	586	0	586	39.503	167.035	206.538	40.089	167.035	207.124
35	Gas natural y otros gases	50	0	50	454.963	4.086.816	4.541.779	455.013	4.086.816	4.541.829	
51	Biocombustibles	193.042	169.307	362.349	802.354	667.937	1.470.291	995.396	837.244	1.832.640	
Total		2.767.968	676.513	3.444.481	3.639.374	15.187.805	18.827.178	6.407.342	15.864.317	22.271.659	
Siderometalúrgico	8	Mineral de hierro	27.020	0	27.020	0	14.888	14.888	27.020	14.888	41.908
	10	Otros minerales y residuos metálicos	34.541	271	34.813	1.220.790	1.187.386	2.408.176	1.255.331	1.187.658	2.442.989
	11	Chatarras de hierro	0	12.502	12.502	0	9.171	9.171	0	21.673	21.673
	13	Productos siderúrgicos	17.341	961	18.302	5.666	72.325	77.991	23.007	73.286	96.292
	36	Otros productos metalúrgicos	321	64	385	74.150	10.744	84.894	74.471	10.808	85.279
Total		79.223	13.798	93.021	1.300.605	1.294.515	2.595.120	1.379.829	1.308.313	2.688.142	
Minerales no metálicos	25	Sal común	521	3	524	0	116	116	521	119	641
	52	Otros minerales no metálicos	94.603	101	94.704	459.825	36.524	496.349	554.429	36.624	591.053
	Total		95.124	104	95.228	459.825	36.640	496.465	554.950	36.744	591.693

			Cabotaje			Exterior			Total		
		Mercancías	Embarcadas	Desembarcadas	Total	Embarcadas	Desembarcadas	Total	Embarcadas	Desembarcadas	Total
Abonos	14	Fosfatos	1	0	1	0	114.330	114.330	1	114.330	114.332
	15	Potasas	0	10.775	10.775	2.802	37.814	40.616	2.802	48.589	51.390
	16	Abonos naturales y artificiales	31.159	1	31.159	167.515	44.587	212.102	198.673	44.588	243.261
	Total		31.160	10.775	41.935	170.316	196.732	367.048	201.476	207.507	408.983
Químicos	17	Productos químicos	434.665	61.369	496.033	817.001	410.896	1.227.896	1.251.665	472.264	1.723.930
	Total		434.665	61.369	496.033	817.001	410.896	1.227.896	1.251.665	472.264	1.723.930
Materiales de construcción	5	Asfalto	85.561	58.595	144.156	302.717	0	302.717	388.278	58.595	446.873
	18	Cemento y clinker	44.467	0	44.467	74.575	0	74.575	119.042	0	119.042
	20	Materiales de construcción elaborados	12.430	37	12.467	7.008	4.176	11.184	19.438	4.213	23.651
	Total		142.458	58.632	201.090	384.300	4.176	388.476	526.758	62.808	589.566
Agro-Ganadero y Alimentario	21	Cereales y sus harinas	26.109	0	26.109	32.570	1.093.108	1.125.678	58.679	1.093.108	1.151.787
	22	Habas de soja	1	0	1	0	0	0	1	0	1
	23	Frutas, hortalizas y legumbres	50.394	92.144	142.538	4.758	23	4.781	55.152	92.167	147.320
	24	Vinos, bebidas, alcoholes y derivados	57.882	687	58.569	75.864	0	75.864	133.746	687	134.433
	27	Conservas	11.961	9	11.969	5.364	0	5.364	17.324	9	17.333
	28	Tabaco, cacao, café y especias	4.257	10	4.267	858	0	858	5.114	10	5.125
	29	Aceites y grasas	67.055	13.181	80.236	145.883	616.230	762.113	212.938	629.411	842.349
	30	Otros productos alimenticios	96.816	397	97.213	19	0	19	96.835	397	97.232
	33	Pescados congelados y refrigerados	3.682	2.209	5.891	0	3.263	3.263	3.682	5.472	9.154

			Cabotaje			Exterior			Total		
		Mercancías	Embar- cadas	Desem- barcadas	Total	Embar- cadas	Desem- barcadas	Total	Embar- cadas	Desem- barcadas	Total
Agro-Ga- nadero y Alimentario	37	Pienso y forrajes	44.886	0	44.886	3.307	493.279	496.586	48.192	493.280	541.472
	Total		363.042	108.638	471.680	268.622	2.205.903	2.474.525	631.664	2.314.541	2.946.205
	19	Maderas y corcho	26.881	11.681	38.562	18.374	93	18.467	45.255	11.774	57.029
	26	Papel y pasta	1.180	1	1.181	100	0	100	1.279	1	1.280
Otras mer- cancías	31	Maquinaria, herramientas y repuestos	19.082	5.543	24.625	77	2.606	2.683	19.159	8.149	27.308
	34	Resto mer- cancías	60.416	9.262	69.678	5.048	97.191	102.239	65.464	106.452	171.916
	Total		107.559	26.487	134.046	23.598	99.890	123.488	131.157	126.377	257.534
	32	Vehículos y sus piezas	17.899	5.121	23.020	0	0	0	17.899	5.121	23.020
Vehículos y elementos de trans- porte	38	Tara Equi- pamiento (Ro-Ro)	116.408	94.465	210.873	0	0	0	116.408	94.465	210.873
	39	Tara conte- nedores	60.897	81.243	142.140	23.669	2.125	25.794	84.566	83.368	167.934
	Total		195.204	180.829	376.033	23.669	2.125	25.794	218.873	182.954	401.827
Total			4.216.403	1.137.144	5.353.547	7.087.311	19.438.681	26.525.992	11.303.714	20.575.825	31.879.539

(A) Clasificación según su naturaleza y presentación

Mercancías		Graneles líquidos			Graneles sólidos			Mercancía general			
								Mercancía general en contenedores			
		Embarcadas	Desembarcadas	Total	Embarcadas	Desembarcadas	Total	Embarcadas	Desembarcadas	Total	
1	Petróleo crudo	15.542	9.555.519	9.571.061	0	0	0	0	0	0	
2	Fuel-oil	812.132	678.989	1.491.121	0	0	0	129	72	201	
3	Gas-oil	1.358.696	90.596	1.449.293	0	0	0	0	0	0	
4	Gasolina	1.089.322	107.407	1.196.728	0	0	0	4	0	4	
6	Otros productos petrolíferos	1.414.437	136.871	1.551.308	0	0	0	1.209	373	1.582	
Energético Energético	7	Gases energéticos del petróleo	224.808	203.394	428.202	0	0	0	528	0	528
	12	Carbones y coque de petróleo	0	0	0	39.503	167.035	206.538	285	0	285
	35	Gas natural y otros gases	454.963	4.086.816	4.541.779	0	0	0	50	0	50
	51	Biocombustibles	974.298	837.201	1.811.498	0	0	0	21.089	43	21.132
	Total	6.344.197	15.696.792	22.040.989	39.503	167.035	206.538	23.295	488	23.783	
8	Mineral de hierro	0	0	0	27.020	14.888	41.908	0	0	0	
10	Otros minerales y residuos metálicos	0	0	0	1.255.303	1.180.678	2.435.981	4	6.979	6.983	
Siderometalúrgico	11	Chatarras de hierro	0	0	0	0	9.171	9.171	0	12.498	12.498
	13	Productos siderúrgicos	0	0	0	0	0	0	16.304	755	17.060
	36	Otros productos metalúrgicos	0	0	0	0	0	0	277	600	877
Total	0	0	0	1.282.323	1.204.737	2.487.060	16.585	20.832	37.417		

Mercancías		Graneles líquidos			Graneles sólidos			Mercancía general			
								Mercancía general en contenedores			
		Embarcadas	Desembarcadas	Total	Embarcadas	Desembarcadas	Total	Embarcadas	Desembarcadas	Total	
Minerales no metálicos	25	Sal común	0	0	0	0	0	0	506	117	623
	52	Otros minerales no metálicos	0	0	0	549.615	36.524	586.139	4.128	101	4.229
	Total		0	0	0	549.615	36.524	586.139	4.634	218	4.852
Abonos	14	Fosfatos	0	0	0	0	114.330	114.330	1	0	1
	15	Potasas	0	0	0	2.802	48.589	51.390	0	0	0
	16	Abonos naturales y artificiales	16.067	12.610	28.677	170.984	29.894	200.878	722	2.084	2.805
Total		16.067	12.610	28.677	173.786	192.813	366.599	723	2.084	2.807	
Químicos	17	Productos químicos	1.068.574	345.658	1.414.233	151.042	125.811	276.853	27.648	679	28.327
	Total		1.068.574	345.658	1.414.233	151.042	125.811	276.853	27.648	679	28.327
Materiales de construcción	5	Asfalto	388.271	56.659	444.931	0	0	0	7	1.936	1.942
	18	Cemento y clinker	0	0	0	111.648	0	111.648	7.393	0	7.393
	20	Materiales de construcción elaborados	0	0	0	7.008	0	7.008	10.082	203	10.285
Total		388.271	56.659	444.931	118.656	0	118.656	17.482	2.138	19.620	
Agro-Ganadero y Alimentario	21	Cereales y sus harinas	0	0	0	46.659	1.093.108	1.139.767	11.553	0	11.553
	22	Habas de soja	0	0	0	0	0	0	0	0	0
	23	Frutas, hortalizas y legumbres	0	0	0	0	0	0	9.980	43	10.023
	24	Vinos, bebidas, alcoholes y derivados	0	0	0	0	0	0	130.614	596	131.210
	27	Conservas	0	0	0	0	0	0	8.225	8	8.233
	28	Tabaco, cacao, café y especias	0	0	0	0	0	0	2.277	2	2.280
29	Aceites y grasas	205.278	629.389	834.667	0	0	0	5.480	22	5.502	

Mercancías		Graneles líquidos			Graneles sólidos			Mercancía general			
								Mercancía general en contenedores			
		Embarcadas	Desembarcadas	Total	Embarcadas	Desembarcadas	Total	Embarcadas	Desembarcadas	Total	
Agro-Ganadero y Alimentario	30	Otros productos alimenticios	0	0	0	0	0	0	16.993	5	16.999
	33	Pescados congelados y refrigerados	0	0	0	0	0	0	139	117	256
	37	Pienso y forrajes / Animal feed and fodder	0	0	0	9.932	493.279	503.211	38.097	0	38.097
	Total		205.278	629.389	834.667	56.591	1.586.387	1.642.978	223.360	793	224.152
Otras mercancías	19	Maderas y corcho	0	0	0	15.110	11.673	26.783	379	100	480
	26	Papel y pasta	0	0	0	0	0	0	1.198	1	1.199
	31	Maquinaria, herramientas y repuestos	0	0	0	0	0	0	11.992	4.046	16.038
	34	Resto mercancías	10.595	97.147	107.742	0	0	0	44.202	5.943	50.145
Total		10.595	97.147	107.742	15.110	11.673	26.783	57.771	10.091	67.862	
Vehículos y elementos de transporte	32	Vehículos y sus piezas	0	0	0	0	0	0	3.798	113	3.911
	38	Tara Equipamiento (Ro-Ro)	0	0	0	0	0	0	0	0	0
	39	Tara contenedores	0	0	0	0	0	0	84.566	83.368	167.934
	Total		0	0	0	0	0	0	88.364	83.481	171.845
Total		8.032.983	16.838.257	24.871.239	2.386.626	3.324.980	5.711.606	459.861	120.803	580.665	

(B) Clasificación según su naturaleza y presentación

Mercancías		Mercancía general						Total			
		Mercancía general convencional			Total mercancía general						
		Embarcadas	Desembarcadas	Total	Embarcadas	Desembarcadas	Total	Embarcadas	Desembarcadas	Total	
Energético	1	Petróleo crudo	0	0	0	0	0	0	15.542	9.555.519	9.571.061
	2	Fuel-oil	4	0	4	133	72	205	812.265	679.061	1.491.326
	3	Gas-oil	0	0	0	0	0	0	1.358.696	90.596	1.449.293
	4	Gasolina	0	0	0	4	0	4	1.089.326	107.407	1.196.732
	6	Otros productos petrolíferos	32	0	32	1.241	373	1.614	1.415.678	137.244	1.552.922
	7	Gases energéticos del petróleo	0	1	1	528	1	530	225.336	203.396	428.732
	12	Carbones y coque de petróleo	301	0	301	586	0	586	40.089	167.035	207.124
	35	Gas natural y otros gases	0	0	0	50	0	50	455.013	4.086.816	4.541.829
	51	Biocombustibles	9	0	10	21.099	43	21.142	995.396	837.244	1.832.640
	Total		347	2	349	23.642	490	24.131	6.407.342	15.864.317	22.271.659
Sidero-metalúrgico	8	Mineral de hierro	0	0	0	0	0	0	27.020	14.888	41.908
	10	Otros minerales y residuos metálicos	24	1	25	28	6.980	7.008	1.255.331	1.187.658	2.442.989
	11	Chatarras de hierro	0	4	5	0	12.502	12.502	0	21.673	21.673
	13	Productos siderúrgicos	6.703	72.530	79.233	23.007	73.286	96.292	23.007	73.286	96.292
	36	Otros productos metalúrgicos	74.194	10.208	84.403	74.471	10.808	85.279	74.471	10.808	85.279
Total		80.921	82.744	163.665	97.506	103.576	201.082	1.379.829	1.308.313	2.688.142	

Mercancías		Mercancía general						Total			
		Mercancía general convencional			Total mercancía general						
		Embarcadas	Desembarcadas	Total	Embarcadas	Desembarcadas	Total	Embarcadas	Desembarcadas	Total	
Minerales no metálicos	25	Sal común	15	2	18	521	119	641	521	119	641
	52	Otros minerales no metálicos	685	0	685	4.813	101	4.914	554.429	36.624	591.053
	Total		701	2	703	5.335	220	5.555	554.950	36.744	591.693
Abonos	14	Fosfatos	0	0	0	1	0	1	1	114.330	114.332
	15	Potasas	0	0	0	0	0	0	2.802	48.589	51.390
	16	Abonos naturales y artificiales	10.901	0	10.901	11.622	2.084	13.706	198.673	44.588	243.261
	Total		10.901	0	10.901	11.624	2.084	13.707	201.476	207.507	408.983
Químicos	17	Productos químicos	4.401	116	4.517	32.049	795	32.844	1.251.665	472.264	1.723.930
	Total		4.401	116	4.517	32.049	795	32.844	1.251.665	472.264	1.723.930
Materiales de construcción	5	Asfalto	0	0	0	7	1.936	1.942	388.278	58.595	446.873
	18	Cemento y clinker	0	0	0	7.393	0	7.393	119.042	0	119.042
	20	Materiales de construcción elaborados	2.348	4.010	6.358	12.430	4.213	16.643	19.438	4.213	23.651
	Total		2.348	4.010	6.358	19.830	6.149	25.979	526.758	62.808	589.566
Agro-Ganadero y Alimentario	21	Cereales y sus harinas	467	0	467	12.020	0	12.020	58.679	1.093.108	1.151.787
	22	Habas de soja	1	0	1	1	0	1	1	0	1
	23	Frutas, hortalizas y legumbres	45.173	92.124	137.297	55.152	92.167	147.320	55.152	92.167	147.320
	24	Vinos, bebidas, alcoholes y derivados	3.132	91	3.223	133.746	687	134.433	133.746	687	134.433
	27	Conservas	9.099	1	9.100	17.324	9	17.333	17.324	9	17.333
	28	Tabaco, cacao, café y especias	2.837	8	2.845	5.114	10	5.125	5.114	10	5.125

Mercancías		Mercancía general						Total			
		Mercancía general convencional			Total mercancía general						
		Embarcadas	Desembarcadas	Total	Embarcadas	Desembarcadas	Total	Embarcadas	Desembarcadas	Total	
Agro-Ganadero y Alimentario	29	Aceites y grasas / Oils and greases	2.180	0	2.180	7.660	22	7.682	212.938	629.411	842.349
	30	Otros productos alimenticios	79.842	391	80.233	96.835	397	97.232	96.835	397	97.232
	33	Pescados congelados y refrigerados	3.542	5.355	8.898	3.682	5.472	9.154	3.682	5.472	9.154
	37	Pienso y forrajes	163	0	164	38.260	0	38.261	48.192	493.280	541.472
	Total		146.436	97.972	244.408	369.796	98.765	468.561	631.664	2.314.541	2.946.205
Otras mercancías	19	Maderas y corcho	29.766	1	29.766	30.145	101	30.246	45.255	11.774	57.029
	26	Papel y pasta	81	0	81	1.279	1	1.280	1.279	1	1.280
	31	Maquinaria, herramientas y repuestos	7.167	4.103	11.270	19.159	8.149	27.308	19.159	8.149	27.308
	34	Resto mercancías	10.668	3.362	14.029	54.869	9.305	64.174	65.464	106.452	171.916
	Total		47.681	7.465	55.147	105.452	17.556	123.009	131.157	126.377	257.534
Vehículos y elementos de transporte	32	Vehículos y sus piezas	14.101	5.008	19.109	17.899	5.121	23.020	17.899	5.121	23.020
	38	Tara Equipamiento (Ro-Ro)	116.408	94.465	210.873	116.408	94.465	210.873	116.408	94.465	210.873
	39	Tara contenedores	0	0	0	84.566	83.368	167.934	84.566	83.368	167.934
Total		130.509	99.473	229.982	218.873	182.954	401.827	218.873	182.954	401.827	
Total		424.245	291.785	716.030	884.106	412.588	1.296.694	11.303.714	20.575.825	31.879.539	

Clasificación de mercancías en tránsito según su naturaleza

Mercancías	Cabotaje			Exterior			Total tránsito			
	Embarcadas	Desembarcadas	Total	Embarcadas	Desembarcadas	Total	Embarcadas	Desembarcadas	Total	
1	Petróleo crudo	0	0	0	0	0	0	0	0	0
2	Fuel-oil	0	0	0	0	0	0	0	0	0
3	Gas-oil	6.548	0	6.548	0	6.559	6.559	6.548	6.559	13.107
4	Gasolina	0	0	0	82.078	82.123	164.201	82.078	82.123	164.201
6	Otros productos petrolíferos	0	0	0	0	0	0	0	0	0
Energético Energético	7	Gases energéticos del petróleo	0	0	0	0	0	0	0	0
	12	Carbones y coque de petróleo	0	0	0	9.300	9.300	18.600	9.300	9.300
35	Gas natural y otros gases	0	0	0	0	0	0	0	0	0
51	Biocombustibles /	90.627	151.515	242.142	599.972	649.282	1.249.254	690.599	800.798	1.491.397
	Total	97.174	151.515	248.690	691.350	747.265	1.438.615	788.525	898.780	1.687.305
8	Mineral de hierro	0	0	0	0	0	0	0	0	0
10	Otros minerales y residuos metálicos	0	0	0	285.424	287.913	573.337	285.424	287.913	573.337
Siderometalúrgico	11	Chatarras de hierro	0	0	0	0	0	0	0	0
	13	Productos siderúrgicos	23	23	45	0	0	0	23	23
36	Otros productos metalúrgicos	0	0	0	0	0	0	0	0	0
	Total	23	23	45	285.424	287.913	573.337	285.447	287.936	573.383
25	Sal común	0	0	0	0	0	0	0	0	0
Minerales no metálicos	52	Otros minerales no metálicos	0	0	0	0	0	0	0	0
	Total	0	0	0	0	0	0	0	0	0

Mercancías			Cabotaje			Exterior			Total tránsito		
			Embarcadas	Desembarcadas	Total	Embarcadas	Desembarcadas	Total	Embarcadas	Desembarcadas	Total
Abonos	14	Fosfatos	0	0	0	0	0	0	0	0	0
	15	Potasas	0	0	0	0	0	0	0	0	0
	16	Abonos naturales y artificiales	0	0	0	0	0	0	0	0	0
	Total		0	0	0	0	0	0	0	0	0
Químicos	17	Productos químicos	0	0	0	2.000	2.000	4.000	2.000	2.000	4.000
	Total		0	0	0	2.000	2.000	4.000	2.000	2.000	4.000
Materiales de construcción	5	Asfalto	0	0	0	0	0	0	0	0	0
	18	Cemento y clinker	0	0	0	0	0	0	0	0	0
	20	Materiales de construcción elaborados	0	0	0	0	0	0	0	0	0
	Total		0	0	0	0	0	0	0	0	0
Agro-Ganadero y Alimentario	21	Cereales y sus harinas	0	0	0	0	5.000	5.000	0	5.000	5.000
	22	Habas de soja	0	0	0	0	0	0	0	0	0
	23	Frutas, hortalizas y legumbres	0	0	0	0	0	0	0	0	0
	24	Vinos, bebidas, alcoholes y derivados	0	0	0	0	0	0	0	0	0
	29	Aceites y grasas	0	1.974	1.974	22	5.476	5.497	22	7.449	7.471
	30	Otros productos alimenticios	0	0	0	0	0	0	0	0	0
	33	Pescados congelados y refrigerados	0	0	0	0	0	0	0	0	0
	37	Pienso y forrajes	0	0	0	0	0	0	0	0	0
Total		0	1.974	1.974	22	10.476	10.497	22	12.449	12.471	

Mercancías		Cabotaje			Exterior			Total tránsito			
		Embarcadas	Desembarcadas	Total	Embarcadas	Desembarcadas	Total	Embarcadas	Desembarcadas	Total	
19	Maderas y corcho	0	0	0	0	0	0	0	0	0	
26	Papel y pasta	0	0	0	0	0	0	0	0	0	
Otras mercancías	31	Maquinaria, herramientas y repuestos	3	3	6	0	0	0	3	3	6
	34	Resto mercancías	106	100	207	0	2.032	2.032	106	2.132	2.238
	Total		109	103	213	0	2.032	2.032	109	2.135	2.244
Vehículos y elementos de transporte	32	Vehículos y sus piezas	0	0	0	0	0	0	0	0	0
	38	Tara Equipamiento (Ro-Ro)	0	0	0	0	0	0	0	0	0
	39	Tara contenedores	64	68	132	4	4	9	68	73	141
	Total		64	68	132	4	4	9	68	73	141
Total		97.370	153.683	251.054	978.801	1.049.689	2.028.490	1.076.171	1.203.373	2.279.544	

(A) Clasificación de las mercancías en tránsito según su naturaleza y presentación

Mercancías		Graneles líquidos			Graneles sólidos			Mercancía general			
								Mercancía general en contenedores			
		Embarcadas	Desembarcadas	Total	Embarcadas	Desembarcadas	Total	Embarcadas	Desembarcadas	Total	
Energético	1	Petróleo crudo I	0	0	0	0	0	0	0	0	
	2	Fuel-oil	0	0	0	0	0	0	0	0	
	3	Gas-oil	6.548	6.559	13.107	0	0	0	0	0	
	4	Gasolina	82.078	82.123	164.201	0	0	0	0	0	
	6	Otros productos petrolíferos	0	0	0	0	0	0	0	0	
	7	Gases energéticos del petróleo	0	0	0	0	0	0	0	0	
	12	Carbones y coque de petróleo	0	0	0	9.300	9.300	18.600	0	0	0
	35	Gas natural y otros gases	0	0	0	0	0	0	0	0	0
51	Biocombustibles	690.599	800.798	1.491.397	0	0	0	0	0	0	
Total		779.225	889.480	1.668.705	9.300	9.300	18.600	0	0	0	
Siderometalúrgico	8	Mineral de hierro	0	0	0	0	0	0	0	0	
	10	Otros minerales y residuos metálicos	0	0	0	285.424	287.913	573.337	0	0	0
	11	Chatarras de hierro	0	0	0	0	0	0	0	0	
	13	Productos siderúrgicos	0	0	0	0	0	0	23	23	45
	36	Otros productos metalúrgicos	0	0	0	0	0	0	0	0	0
Total		0	0	0	285.424	287.913	573.337	23	23	45	

Mercancías		Graneles líquidos			Graneles sólidos			Mercancía general			
		Mercancía general en contenedores			Embar-cadas	Desem-barcadas	Total	Embar-cadas	Desem-barcadas	Total	
		Embar-cadas	Desem-barcadas	Total							
Minerales no metálicos	25	Sal común	0	0	0	0	0	0	0	0	
	52	Otros minerales no metálicos	0	0	0	0	0	0	0	0	
	Total		0	0	0	0	0	0	0	0	0
Abonos	14	Fosfatos	0	0	0	0	0	0	0	0	
	15	Potasas	0	0	0	0	0	0	0	0	
	16	Abonos naturales y artificiales	0	0	0	0	0	0	0	0	
	Total		0	0	0	0	0	0	0	0	0
	Químicos	17	Productos químicos	0	0	0	2.000	2.000	4.000	0	0
Total		0	0	0	2.000	2.000	4.000	0	0	0	
Materiales de construcción	5	Asfalto	0	0	0	0	0	0	0	0	0
	18	Cemento y clinker	0	0	0	0	0	0	0	0	0
	20	Materiales de construcción elaborados	0	0	0	0	0	0	0	0	0
	Total		0	0	0	0	0	0	0	0	0
Agro-Ganadero y Alimentario	21	Cereales y sus harinas	0	0	0	0	5.000	5.000	0	0	0
	22	Habas de soja	0	0	0	0	0	0	0	0	0
	23	Frutas, hortalizas y legumbres	0	0	0	0	0	0	0	0	0
	24	Vinos, - bebidas, alcoholes y derivados	0	0	0	0	0	0	0	0	0
	27	Conservas	0	0	0	0	0	0	0	0	0
	28	Tabaco, - cacao, café y especias	0	0	0	0	0	0	0	0	0

Mercancías		Graneles líquidos			Graneles sólidos			Mercancía general			
		Mercancía general en contenedores			Embar-cadas	Desem-barcadas	Total	Embar-cadas	Desem-barcadas	Total	
		Embar-cadas	Desem-barcadas	Total							
Agro-Ga-nadero y Alimen-tario	29	Aceites y grasas	0	7.428	7.428	0	0	0	22	22	44
	30	Otros productos alimenticios	0	0	0	0	0	0	0	0	0
	33	Pescados congelados y refrigerados	0	0	0	0	0	0	0	0	0
	37	Pienso y forrajes	0	0	0	0	0	0	0	0	0
	Total			0	7.428	7.428	0	5.000	5.000	22	22
Otras mercan-cías	19	Maderas y corcho	0	0	0	0	0	0	0	0	0
	26	Papel y pasta	0	0	0	0	0	0	0	0	0
	31	Maquina-ria, herra-mientas y repuestos	0	0	0	0	0	0	3	3	6
	34	Resto mercan-cías	0	2.032	2.032	0	0	0	106	100	207
	Total			0	2.032	2.032	0	0	0	109	103
Vehículos y elemen-tos de transporte	32	Vehícu-los y sus piezas	0	0	0	0	0	0	0	0	0
	38	Tara Equi-pamiento (Ro-Ro)	0	0	0	0	0	0	0	0	0
	39	Tara con-tenedores	0	0	0	0	0	0	68	73	141
	Total			0	0	0	0	0	68	73	141
Total			779.225	898.939	1.678.164	296.724	304.213	600.937	222	220	443

(B) Clasificación de las mercancías en tránsito según su naturaleza y presentación

Mercancías		Mercancía general						Total tránsito			
		Mercancía general convencional			Total mercancía general						
		Embarcadas	Desembarcadas	Total	Embarcadas	Desembarcadas	Total	Embarcadas	Desembarcadas	Total	
Energético	1	Petróleo crudo	0	0	0	0	0	0	0	0	
	2	Fuel-oil	0	0	0	0	0	0	0	0	
	3	Gas-oil	0	0	0	0	0	0	6.548	6.559	13.107
	4	Gasolina	0	0	0	0	0	0	82.078	82.123	164.201
	6	Otros productos petrolíferos	0	0	0	0	0	0	0	0	0
	7	Gases energéticos del petróleo	0	0	0	0	0	0	0	0	0
	12	Carbones y coque de petróleo	0	0	0	0	0	0	9.300	9.300	18.600
	35	Gas natural y otros gases	0	0	0	0	0	0	0	0	0
	51	Biocombustibles	0	0	0	0	0	0	690.599	800.798	1.491.397
	Total		0	0	0	0	0	0	788.525	898.780	1.687.305
Sidero-metalúrgico	8	Mineral de hierro	0	0	0	0	0	0	0	0	
	10	Otros minerales y residuos metálicos	0	0	0	0	0	0	285.424	287.913	573.337
	11	Chatarras de hierro	0	0	0	0	0	0	0	0	0
	13	Productos siderúrgicos	0	0	0	23	23	45	23	23	45
	36	Otros productos metalúrgicos	0	0	0	0	0	0	0	0	0
Total		0	0	0	23	23	45	285.447	287.936	573.383	
Minerales no metálicos	25	Sal común	0	0	0	0	0	0	0	0	0
	52	Otros minerales no metálicos	0	0	0	0	0	0	0	0	0
	Total		0	0	0	0	0	0	0	0	0

Mercancías		Mercancía general						Total tránsito			
		Mercancía general convencional			Total mercancía general						
		Embarcadas	Desembarcadas	Total	Embarcadas	Desembarcadas	Total	Embarcadas	Desembarcadas	Total	
Abonos	14	Fosfatos	0	0	0	0	0	0	0	0	0
	15	Potasas	0	0	0	0	0	0	0	0	0
	16	Abonos naturales y artificiales	0	0	0	0	0	0	0	0	0
	Total		0	0	0	0	0	0	0	0	0
Químicos	17	Productos químicos	0	0	0	0	0	0	2.000	2.000	4.000
	Total		0	0	0	0	0	0	2.000	2.000	4.000
Materiales de construcción	5	Asfalto	0	0	0	0	0	0	0	0	0
	18	Cemento y clinker	0	0	0	0	0	0	0	0	0
	20	Materiales de construcción elaborados	0	0	0	0	0	0	0	0	0
	Total		0	0	0	0	0	0	0	0	0
Agro-Ganadero y Alimentario	21	Cereales y sus harinas	0	0	0	0	0	0	0	5.000	5.000
	22	Habas de soja	0	0	0	0	0	0	0	0	0
	23	Frutas, hortalizas y legumbres	0	0	0	0	0	0	0	0	0
	24	Vinos, bebidas, alcoholes y derivados	0	0	0	0	0	0	0	0	0
	27	Conservas	0	0	0	0	0	0	0	0	0
	28	Tabaco, cacao, café y especias	0	0	0	0	0	0	0	0	0

Mercancías		Mercancía general						Total tránsito			
		Mercancía general convencional			Total mercancía general						
		Embar-cadas	Desem-bar-cadas	Total	Embar-cadas	Desem-bar-cadas	Total	Embar-cadas	Desem-bar-cadas	Total	
29	Aceites y grasas	0	0	0	22	22	44	22	7.449	7.471	
30	Otros productos alimenticios	0	0	0	0	0	0	0	0	0	
33	Pescados congelados y refrigerados	0	0	0	0	0	0	0	0	0	
37	Pienso y forrajes	0	0	0	0	0	0	0	0	0	
Total		0	0	0	22	22	44	22	12.449	12.471	
19	Maderas y corcho	0	0	0	0	0	0	0	0	0	
26	Papel y pasta	0	0	0	0	0	0	0	0	0	
Otras mercancías	31	Maquinaria, herramientas y repuestos	0	0	0	3	3	6	3	3	6
	34	Resto mercancías	0	0	0	106	100	207	106	2.132	2.238
Total		0	0	0	109	103	213	109	2.135	2.244	
Vehículos y elementos de transporte	32	Vehículos y sus piezas	0	0	0	0	0	0	0	0	0
	38	Tara Equipamiento (Ro-Ro)	0	0	0	0	0	0	0	0	0
	39	Tara contenedores	0	0	0	68	73	141	68	73	141
	Total		0	0	0	68	73	141	68	73	141
Total		0	0	0	222	220	443	1.076.171	1.203.373	2.279.544	

Tráfico interior (Tn)

Mercancías	Embarcadas	Desembarcadas	Total
Amoníaco anhidro o en disolución acuosa	0	0	0
Aceites crudos de petróleo condensados	0	0	0
Aceite de soja y sus fracciones a grane	0	0	0
Aceites crudos de petróleo	0	0	0
Aceites y demás productos de la destila	0	0	0
Acido sulfúrico, óleum	0	0	0
Aceite de palma y sus fracciones, grane	2.555	2.550	5.105
Coque de petróleo calcinado, betún	0	0	0
Coque de petróleo sin calcinar	6.792	6.792	13.584
Urea	0	0	0
Cetonas y quinonas	0	0	0
Hidróxido de sodio (sosa caústica)	0	0	0
Graneles líquidos			
Hidrocarburos cíclicos	0	0	0
Mezclas bituminosas a base de asfalto	0	0	0
Naftas	19.028	19.028	38.057
Gas natural	0	0	0
Gas de petróleo y demás hidrocarburos	0	0	0
Gasóleo	0	0	0
Gasolina y petróleo refinado	0	0	0
Abonos minerales o químicos nitrogenado	0	0	0
Pentaóxido de difósforo, ácido fosfórico	0	0	0
Alcoholes acíclicos y sus derivados	0	0	0
Alcohol etílico sin desnaturalizar	0	0	0
Éteres, éteres-alcoholes, éteres-fenole	0	0	0
Fuel	15.031	14.964	29.995

Mercancías	Embarcadas	Desembarcadas	Total	
Graneles sólidos sin instalac. especial	Butano y propano	0	0	0
	Fenoles, fenoles-alcoholes	0	0	0
	Biodiésel y sus mezclas	0	0	0
	Resto de graneles líquidos	0	0	0
	Resto de mercancía general	0	0	0
		43.406	43.334	86.740
Graneles sólidos sin instalac. especial	Tableros de partículas y similares	0	0	0
	Concentrados de minerales de hierro	0	0	0
	Concentrados de minerales de hierro	0	0	0
	Coque de petróleo sin calcinar	0	0	0
	Escorias granuladas (arena de escorias)	0	0	0
	Las demás escorias y cenizas	0	0	0
	Cloruro de potasio	0	0	0
	Urea	0	0	0
	Maíz	0	0	0
	Materias vegetales, desperdicios, resid	0	0	0
	Minerales de titanio y sus concentrados	0	0	0
	Minerales de cobre y sus concentrados	0	0	0
	Minerales de cinc y sus concentrados	0	0	0
	Tortas y demás residuos sólidos de la e	0	0	0
	Cebada	0	0	0
	Cementos hidráulicos, a granel	0	0	0
	Desperdicios y desechos (chatarra)	0	0	0
	Abonos minerales o químicos nitrogenado	0	0	0
	Abonos minerales o químicos	0	0	0
	Trigo y morcajo o tranquillón	0	0	0

Mercancías	Embarcadas	Desembarcadas	Total	
Graneles sólidos sin instalac. especial	Carbonatos, peroxocarbonatos	0	0	0
	Hullas, briquetas, ovoides, combustible	0	0	0
	Leña, aserrín, desperdicios y desechos	0	0	0
	Resto de mercancía general	0	0	0
	Resto de graneles sólidos	0	0	0
	Sulfato amónico	0	0	0
	Sulfatos, alumbres, peroxosulfatos	0	0	0
	0	0	0	
Mercancía general	Taras de remolques y semirremolques	0	0	0
	Taras de contenedores y cisternas	0	0	0
	Taras de vehículos automóviles	0	0	0
	Aceite de soja y sus fracciones a grane	0	0	0
	Aceites crudos de petróleo	0	0	0
	Aceites y demás productos de la destila	0	0	0
	Acido sulfúrico, óleum	0	0	0
	Aceites de girasol, de cártamo o algodón	0	0	0
	Aceite de palma y sus fracciones, grane	0	0	0
	Coque de petróleo sin calcinar	0	0	0
	Coches de turismo y demás vehículos	0	0	0
	Cobre refinado y aleaciones de cobre	0	0	0
	Contenedores y cisternas vacíos	0	0	0
	Escorias granuladas (arena de escorias)	0	0	0
	Las demás grasas y aceites vegetales	0	0	0
	Las demás hortalizas, incluso silvestre	0	0	0
	Las demás hortalizas preparadas o cons.	0	0	0
	Las demás escorias y cenizas	0	0	0

Mercancías	Embarcadas	Desembarcadas	Total
Urea	0	0	0
Madera en bruto de eucalipto	0	0	0
Maíz	0	0	0
Materias vegetales, desperdicios, resid	0	0	0
Manzanas frescas	0	0	0
Minerales de cobre y sus concentrados	0	0	0
Tortas y demás residuos sólidos de la e	0	0	0
Tomates frescos o refrigerados	0	0	0
Tomates preparados o conservados	0	0	0
Cebada	0	0	0
Cementos hidráulicos, envasados	0	0	0
Cerveza de malta, envasada	0	0	0
Cebollas, chalotes, ajos, puerros	0	0	0
Mercancía general			
Cetonas y quinonas	0	0	0
Cementos hidráulicos, a granel	0	0	0
Hidróxido de sodio (sosa caústica)	0	0	0
Mezclas bituminosas a base de asfalto	0	0	0
Melones, sandías y papayas, frescos.	0	0	0
Nitritos, nitratos, excepto de estronci	0	0	0
Gas natural	0	0	0
Gas de petróleo y demás hidrocarburos	0	0	0
Gasolina y petróleo refinado	0	0	0
Desperdicios y desechos (chatarra)	0	0	0
Abonos minerales o químicos nitrogenado	0	0	0
Abonos minerales o químicos	0	0	0
Pasaje	0	0	0

Mercancías	Embarcadas	Desembarcadas	Total
Trigo y morcajo o tranquillón	0	0	0
Perfiles de hierro o de acero sin alear	0	0	0
Pentaóxido de difósforo, ácido fosfórico	0	0	0
Carbonatos, peroxocarbonatos	0	0	0
Albaricoques (damascos, chabacanos)	0	0	0
Alcoholes acíclicos y sus derivados	0	0	0
Alcohol etílico sin desnaturalizar	0	0	0
Preparaciones alimenticias no expresada	0	0	0
Productos laminados planos de hierro	0	0	0
Frutas u otros frutos y demás partes	0	0	0
Hullas, briquetas, ovoides, combustible	0	0	0
Huevos de ave sin cáscara (cascarón)	0	0	0
Mercancía general Jugos de frutas u otros frutos	0	0	0
Plátanos (bananas), incluidos plantains	0	0	0
Sal (incluidas la de mesa y la desnat.)	0	0	0
Éteres, éteres-alcoholes, éteres-fenole	0	0	0
Agrios frescos o secos	0	0	0
Fuel	0	0	0
Butano y propano	0	0	0
Fenoles, fenoles-alcoholes	0	0	0
Leña, aserrín, desperdicios y desechos	0	0	0
Resto de graneles líquidos	0	0	0
Resto de mercancía general	0	0	0
Resto de graneles sólidos	0	0	0
Remolques, semirremolques y plataformas	0	0	0

Mercancías	Embarcadas	Desembarcadas	Total
Crustáceos, incluso pelados, vivos	0	0	0
Sulfato amónico	0	0	0
Mercancía general			
Sulfatos, alumbres, peroxosulfatos	0	0	0
Vehículos y automóviles vacíos	0	0	0
	0	0	0
Total	43.406	43.334	86.740

Avituallamientos

Avituallamiento	Toneladas
Combustibles líquidos	156.675
Agua	22.537
Hielo	0
Provisiones	0
Varios	0
Total	179.212

Pesca capturada

Tipos		Peso (kg)	Valor en 1ª venta (euros)
Moluscos		71.005,09	576.595,42
	Total	71.005,09	576.595,42
Crustáceos		60.632,24	570.389,34
	Total	60.632,24	570.389,34
Peces		40.665,47	181.566,21
	Total	40.665,47	181.566,21
Total pesca capturada		172.302,80	1.328.550,97

Tráfico de contenedores

Total contenedores de 20 pies

		Cabotaje		Exterior		Total	
		Número	Toneladas	Número	Toneladas	Número	Toneladas
Embarcadas	Con carga	3.153	70.970	423	10.677	3.576	81.647
	Vacíos	117	260	0	0	117	260
	Total	3.270	71.230	423	10.677	3.693	81.907
Desembarcadas	Con carga	247	5.212	319	8.419	566	13.631
	Vacíos	3.240	6.818	15	33	3.255	6.851
	Total	3.487	12.030	334	8.452	3.821	20.482
Total		6.757	83.260	757	19.129	7.514	102.389

Contenedores mayores de 20 pies

		Cabotaje		Exterior		Total	
		Número	Toneladas	Número	Toneladas	Número	Toneladas
Embarcadas	Con carga	13.561	257.625	4.838	120.245	18.399	377.870
	Vacíos	3	12	18	72	21	84
	Total	13.564	257.637	4.856	120.317	18.420	377.954
Desembarcadas	Con carga	2.096	31.005	117	2.941	1.478	27.627
	Vacíos	15.272	65.487	191	888	15.688	69.585
	Total	17.368	96.492	308	3.829	17.676	100.321
Total		30.932	354.129	5.164	124.146	36.096	478.275

Total contenedores de 20 pies (TEUS) o mayores

		Cabotaje		Exterior		Total	
		Número	Toneladas	Número	Toneladas	Número	Toneladas
Embarcadas	Con carga	16.714	328.596	5.261	130.921	21.975	459.517
	Vacíos	120	272	18	72	138	344
	Total	16.834	328.868	5.279	130.993	22.113	459.861

		Cabotaje		Exterior		Total	
		Número	Toneladas	Número	Toneladas	Número	Toneladas
Desembarcadas	Con carga	2.343	36.217	436	11.360	2.779	47.577
	Vacíos	18.512	72.305	206	921	18.718	73.226
	Total	20.855	108.522	642	12.281	21.497	120.803
Total		37.689	437.390	5.921	143.274	43.610	580.664

Contenedores equivalentes a 20 pies (TEUS) en tránsito

		Cabotaje		Exterior		Total	
		Número	Toneladas	Número	Toneladas	Número	Toneladas
Embarcadas	Con carga	13	187	1	26	14	213
	Vacíos	4	9	0	0	4	9
	Total	17	196	1	26	18	222
Desembarcadas	Con carga	12	176	1	26	13	202
	Vacíos	8	18	0	0	8	18
	Total	20	194	1	26	21	220
Total		37	390	2	52	39	442

Total contenedores equivalentes a 20 pies (TEUS)

		Cabotaje		Exterior		Total	
		Número	Toneladas	Número	Toneladas	Número	Toneladas
Embarcadas	Con carga	30.915	328.596	10.300	130.921	41.215	459.517
	Vacíos	123	272	36	72	159	344
	Total	31.038	328.868	10.336	130.993	41.374	459.861
Desembarcadas	Con carga	4.482	36.217	563	11.360	5.045	47.577
	Vacíos	34.526	72.305	398	921	34.924	73.226
	Total	39.008	108.522	961	12.281	39.969	120.803
Total		70.046	437.390	11.297	143.274	81.343	580.664

Contenedores equivalentes a 20 pies (TEUS) en tránsito

		Cabotaje		Exterior		Total	
		Número	Toneladas	Número	Toneladas	Número	Toneladas
Embarcadas	Con carga	25	187	2	26	27	213
	Vacíos	4	9	0	0	4	9
	Total	29	196	2	26	31	222
Desembarcadas	Con carga	23	176	2	26	25	202
	Vacíos	8	18	0	0	8	18
	Total	31	194	2	26	33	220
Total		60	390	4	52	64	442

Mercancías transportadas en contenedores clasificadas según su naturaleza

Mercancías		Cabotaje			Exterior			Total tránsito			
		Embarcadas	Desembarcadas	Total	Embarcadas	Desembarcadas	Total	Embarcadas	Desembarcadas	Total	
Energético	1	Petróleo crudo	0	0	0	0	0	0	0	0	
	2	Fuel-oil	129	72	201	0	0	0	129	72	201
	3	Gas-oil	0	0	0	0	0	0	0	0	
	4	Gasolina Petrol	4	0	4	0	0	0	4	0	4
	6	Otros productos petrolíferos	1.209	373	1.582	0	0	0	1.209	373	1.582
	7	Gases energéticos del petróleo	528	0	528	0	0	0	528	0	528
	12	Carbones y coque de petróleo	285	0	285	0	0	0	285	0	285
	35	Gas natural y otros gases	50	0	50	0	0	0	50	0	50
	51	Biocombustibles	21.089	43	21.132	0	0	0	21.089	43	21.132
		Total	23.295	488	23.783	0	0	0	23.295	488	23.783

Mercancías		Cabotaje			Exterior			Total tránsito			
		Embarcadas	Desembarcadas	Total	Embarcadas	Desembarcadas	Total	Embarcadas	Desembarcadas	Total	
Siderometalúrgico	8	Mineral de hierro	0	0	0	0	0	0	0	0	
	10	Otros minerales y residuos metálicos	4	270	274	0	6.708	6.708	4	6.979	6.983
	11	Chatarras de hierro	0	12.498	12.498	0	0	0	0	12.498	12.498
	13	Productos siderúrgicos	16.304	755	17.060	0	0	0	16.304	755	17.060
	36	Otros productos metalúrgicos	253	58	310	24	542	566	277	600	877
	Total	16.561	13.581	30.142	24	7.250	7.275	16.585	20.832	37.417	
Minerales no metálicos	25	Sal común	506	1	506	0	116	116	506	117	623
	52	Otros minerales no metálicos	631	101	731	3.498	0	3.498	4.128	101	4.229
		Total	1.136	101	1.238	3.498	116	3.614	4.634	218	4.852
Abonos	14	Fosfatos	1	0	1	0	0	0	1	0	1
	15	Potasas	0	0	0	0	0	0	0	0	0
	16	Abonos naturales y artificiales	722	1	722	0	2.083	2.083	722	2.084	2.805
		Total	723	1	724	0	2.083	2.083	723	2.084	2.807
Químicos	17	Productos químicos	21.566	487	22.053	6.082	192	6.274	27.648	679	28.327
		Total	21.566	487	22.053	6.082	192	6.274	27.648	679	28.327
Materiales de construcción	5	Asfalto	7	1.936	1.942	0	0	0	7	1.936	1.942
	18	Cemento y clinker	7.393	0	7.393	0	0	0	7.393	0	7.393
	20	Materiales de construcción elaborados	10.082	9	10.091	0	194	194	10.082	203	10.285
		Total	17.482	1.944	19.426	0	194	194	17.482	2.138	19.620

Mercancías		Cabotaje			Exterior			Total tránsito			
		Embarcadas	Desembarcadas	Total	Embarcadas	Desembarcadas	Total	Embarcadas	Desembarcadas	Total	
Agro-Ganadero y Alimentario	21	Cereales y sus harina	6.508	0	6.508	5.045	0	5.045	11.553	0	11.553
	22	Habas de soja	0	0	0	0	0	0	0	0	0
	23	Frutas, hortalizas y legumbres	5.221	20	5.242	4.758	23	4.781	9.980	43	10.023
	24	Vinos, bebidas, alcoholes y derivados	54.750	596	55.346	75.864	0	75.864	130.614	596	131.210
	27	Conservas	2.861	8	2.869	5.364	0	5.364	8.225	8	8.233
	28	Tabaco, cacao, café y especias	1.420	2	1.422	857	0	857	2.277	2	2.280
	29	Aceites y grasas	3.728	0	3.728	1.751	22	1.773	5.480	22	5.502
	30	Otros productos alimenticios	16.974	5	16.980	19	0	19	16.993	5	16.999
	33	Pescados congelados y refrigerados	139	117	256	0	0	0	139	117	256
	37	Pienso y forrajes	37.958	0	37.958	139	0	139	38.097	0	38.097
	Total	129.562	748	130.310	93.798	45	93.843	223.360	793	224.152	
Otras mercancías	19	Maderas y corcho	329	7	336	50	93	143	379	100	480
	26	Papel y pasta	1.098	1	1.100	100	0	100	1.198	1	1.199
	31	Maquinaria, herramientas y repuestos	11.967	3.907	15.874	25	139	164	11.992	4.046	16.038
	34	Resto mercancías	40.453	5.900	46.353	3.748	44	3.792	44.202	5.943	50.145
		Total	53.848	9.815	63.664	3.923	276	4.198	57.771	10.091	67.862

Mercancías	Cabotaje			Exterior			Total tránsito				
	Embarcadas	Desembarcadas	Total	Embarcadas	Desembarcadas	Total	Embarcadas	Desembarcadas	Total		
Vehículos y elementos de transporte	32	Vehículos y sus piezas	3.798	113	3.911	0	0	0	3.798	113	3.911
	38	Tara Equipamiento (Ro-Ro)	0	0	0	0	0	0	0	0	0
	39	Tara contenedores	60.897	81.243	142.140	23.669	2.125	25.794	84.566	83.368	167.934
	Total		64.695	81.356	146.051	23.669	2.125	25.794	88.364	83.481	171.845
Total		328.868	108.522	437.390	130.993	12.282	143.275	459.861	120.803	580.665	

Resumen general del tráfico marítimo

Cuadro general n.º 1

Conceptos	Toneladas	
	Parciales	Totales
Graneles líquidos	Productos petrolíferos	16.132.643
	Gas natural	4.541.779
	Otros líquidos	4.196.817
	Total	24.871.239
Graneles sólidos		5.711.606
	Total	5.711.606
Mercancía general		1.296.694
	Total	1.296.694
Tráfico interior		86.740
	Total	86.740
Avituallamiento	Productos petrolíferos	156.675
	Resto	22.537
	Total	179.212
Pesca fresca		172
	Total	172

Total	32.145.663	32.145.663
--------------	-------------------	-------------------

Cuadro general n.º 2

(INCLUIDO EL TRÁFICO INTERIOR, AVITUALLAMIENTO Y PESCA FRESCA)

CONCEPTOS	TONELADAS / TONS
Mercancías embarcadas	11.526.332
Mercancías desembarcadas	20.619.331
Mercancías transbordadas	0
Total	32.145.663

Cuadro general n.º 3

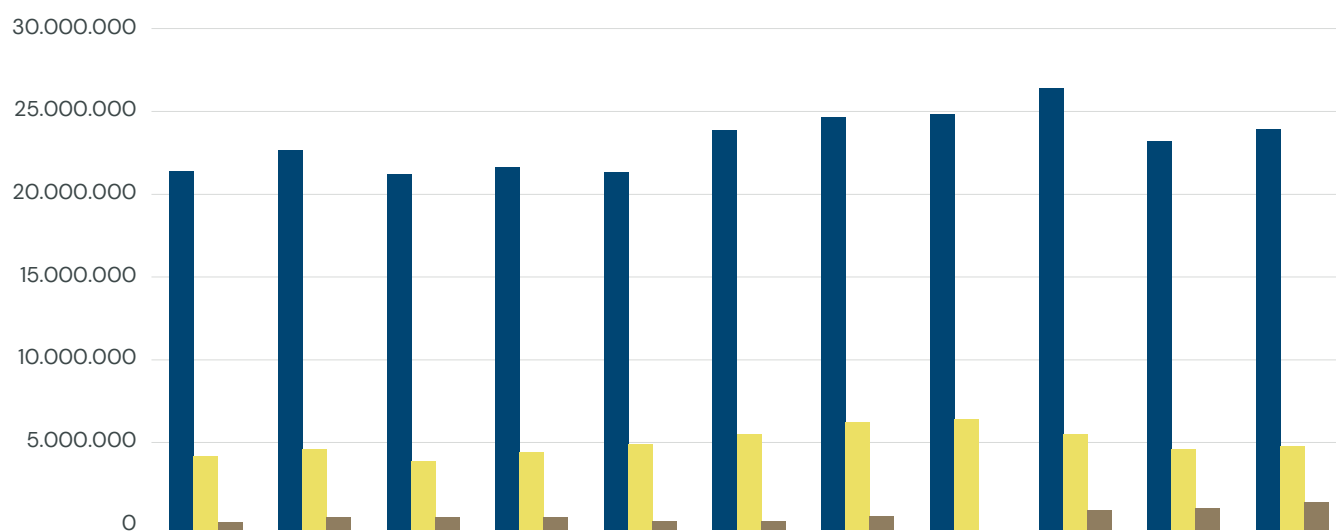
Conceptos	Toneladas		
	Parciales	Totales	
Comercio exterior	Importadas	Graneles líquidos	15.305.427
		Graneles sólidos	2.979.070
		Mercancía general	102.373
		Total	18.386.871
	Exportadas	Graneles líquidos	4.027.854
		Graneles sólidos	1.853.015
		Mercancía general	203.977
		Total	6.084.846
	Total	24.471.716	24.471.716
	Comercio nacional		4.749.613
Total		4.749.613	
Mercancías en tránsito		2.279.403	
	Total	2.279.403	
Mercancías transbordadas		0	
	Total	0	
Taras de equipamientos		378.807	
	Total	378.807	
Pesca fresca, avituallamiento y tráfico interior		266.124	
	Total	266.124	
Total		32.145.663	

Tráfico terrestre

Medio de transporte utilizado para la entrada o salida de la zona de servicio del puerto	Cargadas en barco	Descargadas de barco	Total
Ferrocarril	115.250	282.269	397.519
Carretera	2.959.524	3.381.481	6.341.005
Tubería	7.152.769	15.708.702	22.861.471
Otros medios	0	0	0
Sin Transporte Terrestre ST	1.076.171	1.203.373	2.279.544
Total de Mercancía según Transporte	11.303.714	20.575.825	31.879.539
Pesca, Avituallamientos y Tráfico Interior o Local	222.618	43.506	266.124
Total	11.526.332	20.619.331	32.145.663

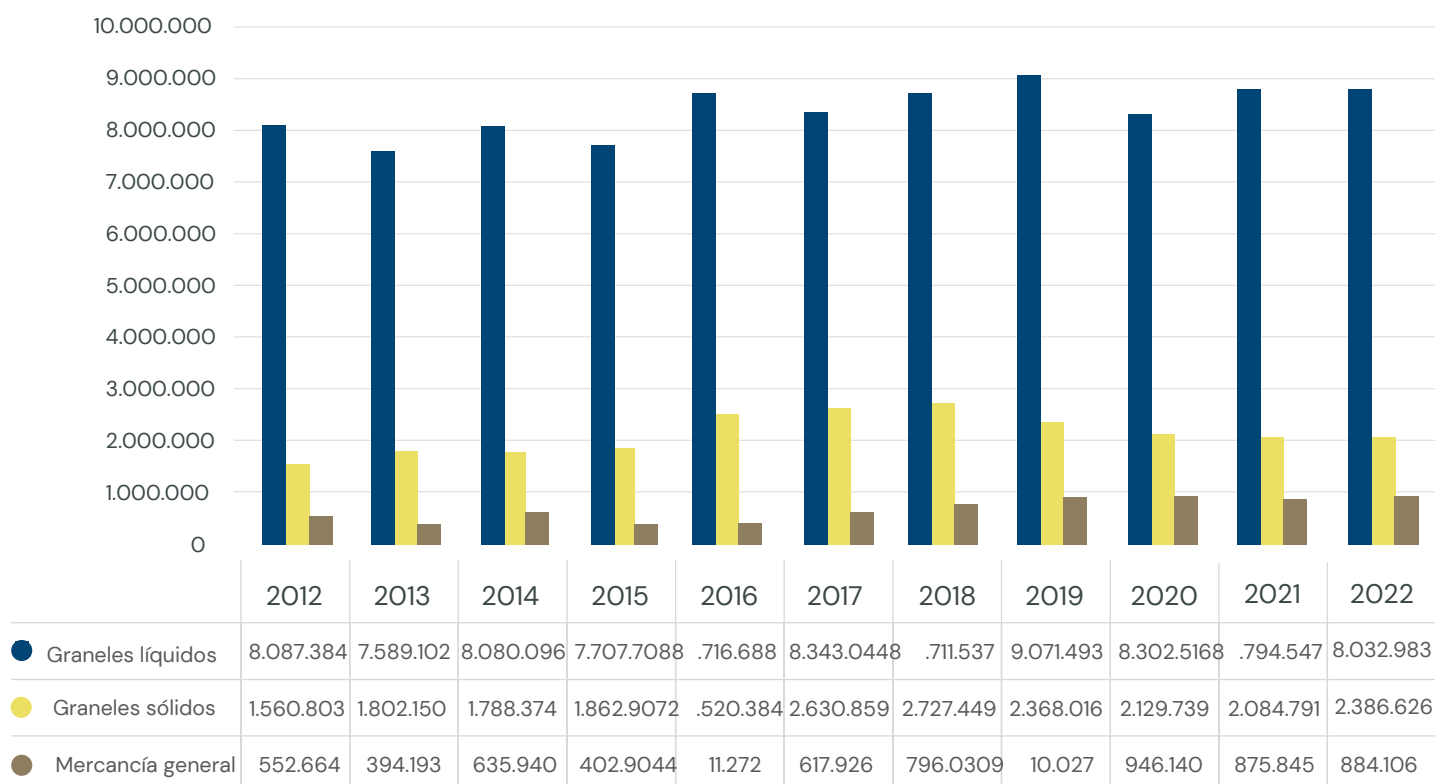
Gráficos y series históricas

Tráfico de mercancías (Tm)

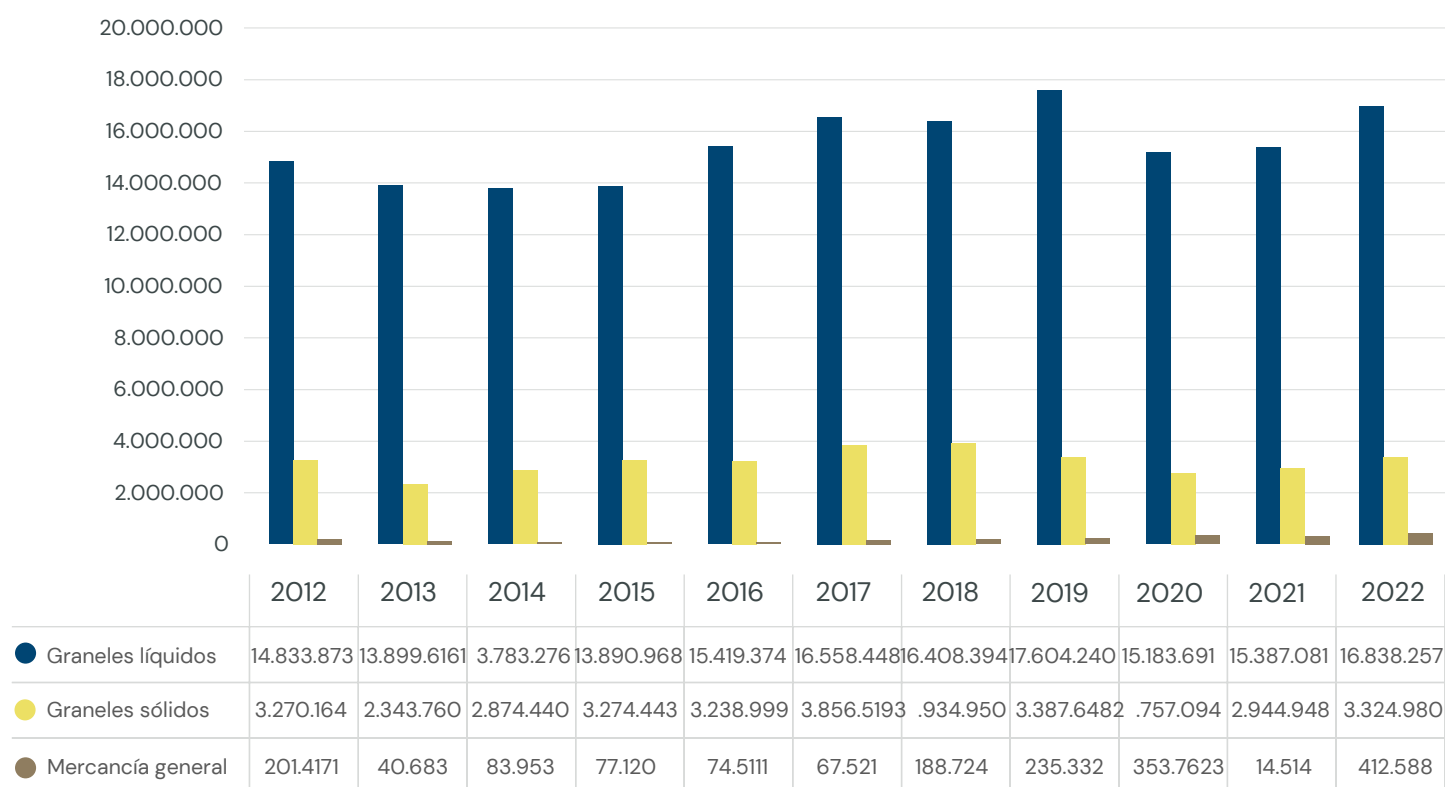


	2012	2013	2014	2015	2016	2017	2018	2019	2020	2021	2022
● Graneles líquidos	22.921.257	21.488.718	21.863.372	21.598.676	24.136.062	24.904.547	25.119.931	26.675.733	23.486.206	24.181.628	24.871.239
● Graneles sólidos	4.830.967	4.145.909	4.662.8147	5.137.350	5.759.383	6.487.378	6.662.399	5.755.664	4.886.834	5.029.739	24.871.239
● Mercancía general	754.081	734.876	719.894	480.024	485.784	785.447	984.754	1.145.359	1.299.903	1.190.359	1.296.694

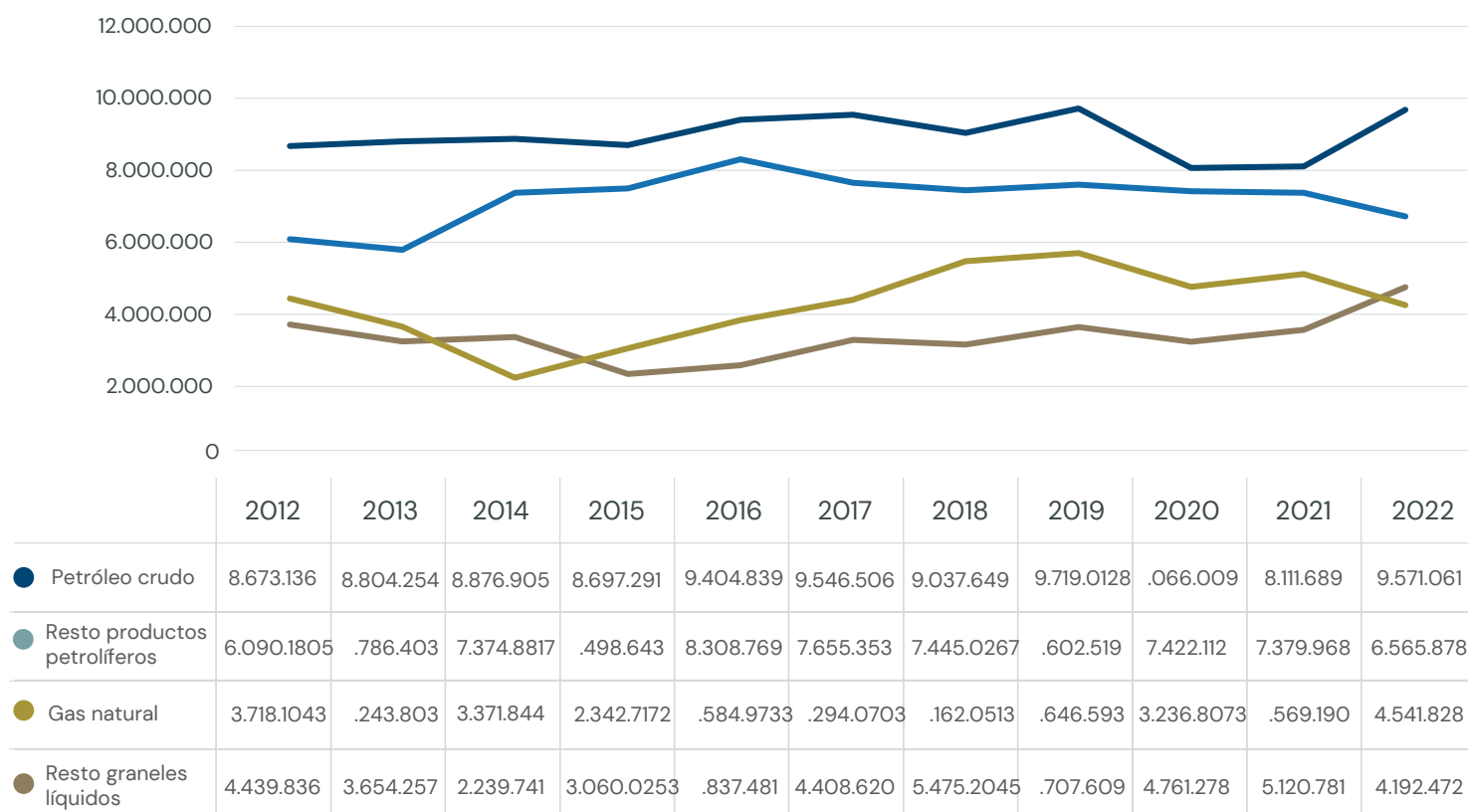
Carga de mercancías (Tm)



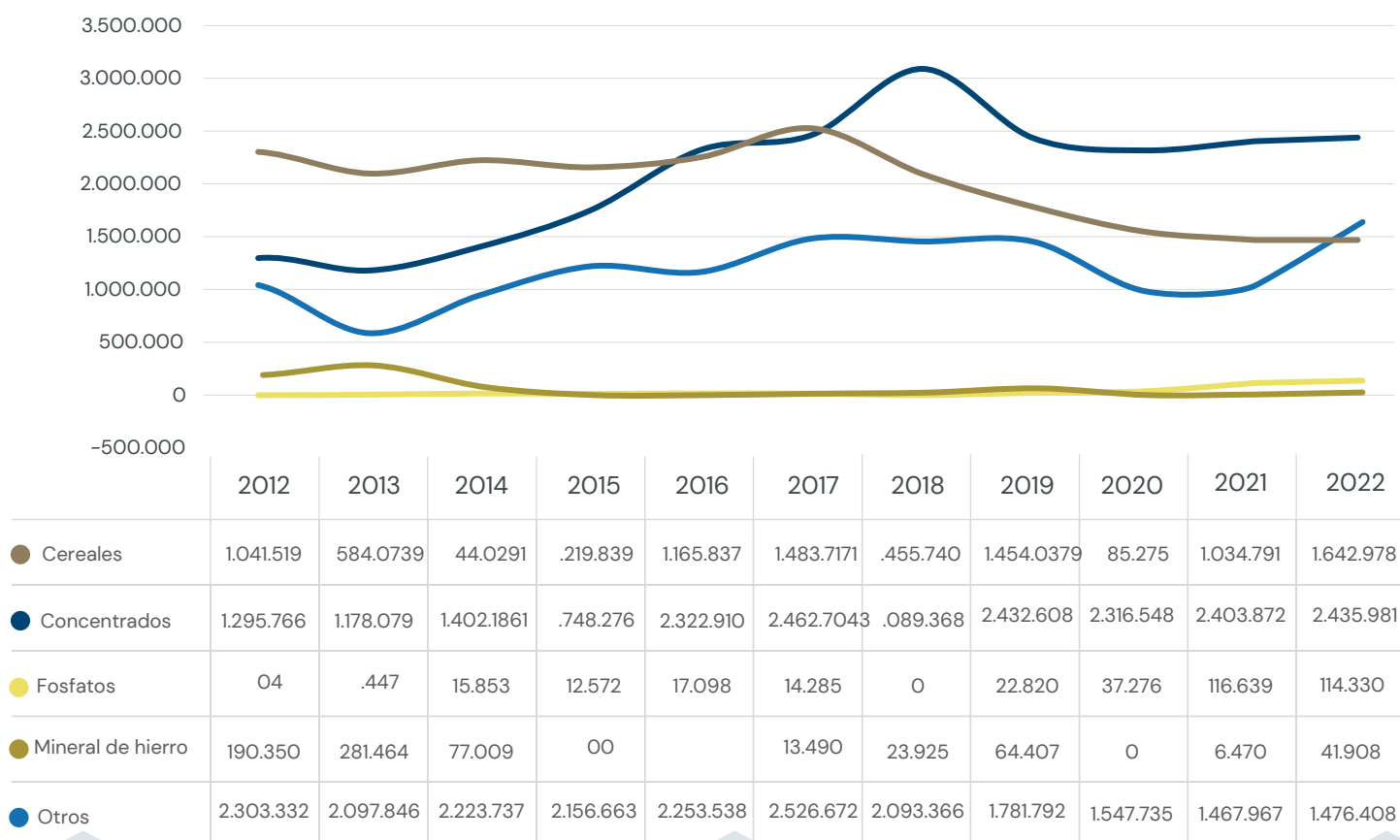
Descarga de mercancías (Tm)



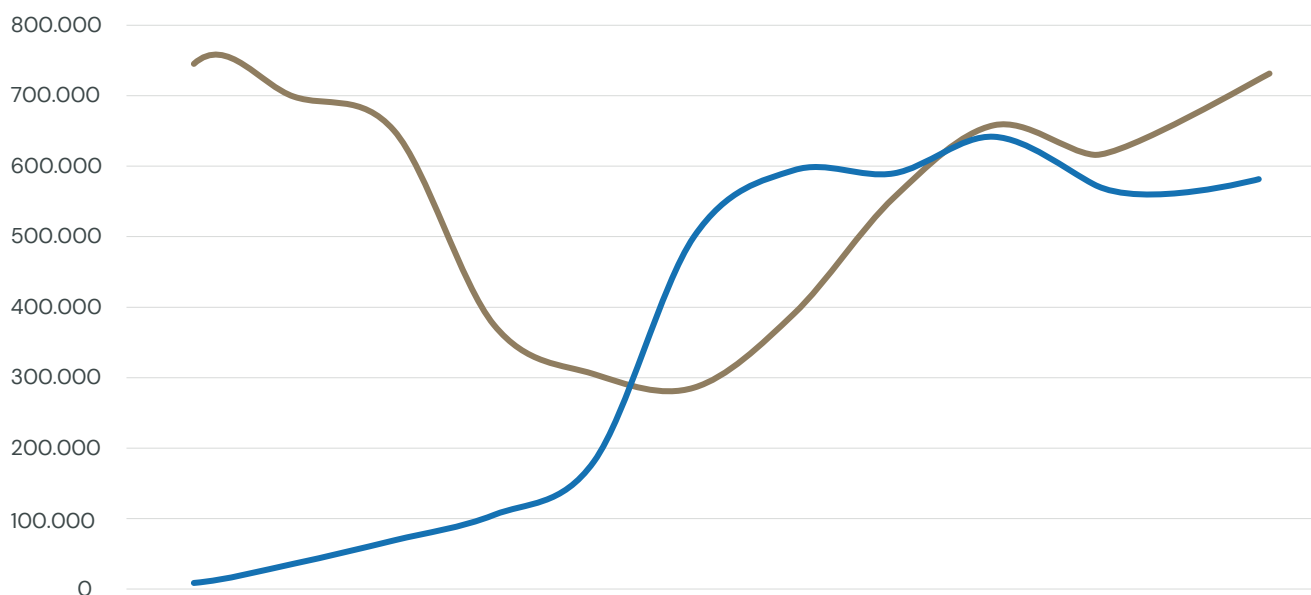
Graneles líquidos (Tm)



Graneles sólidos (Tm)

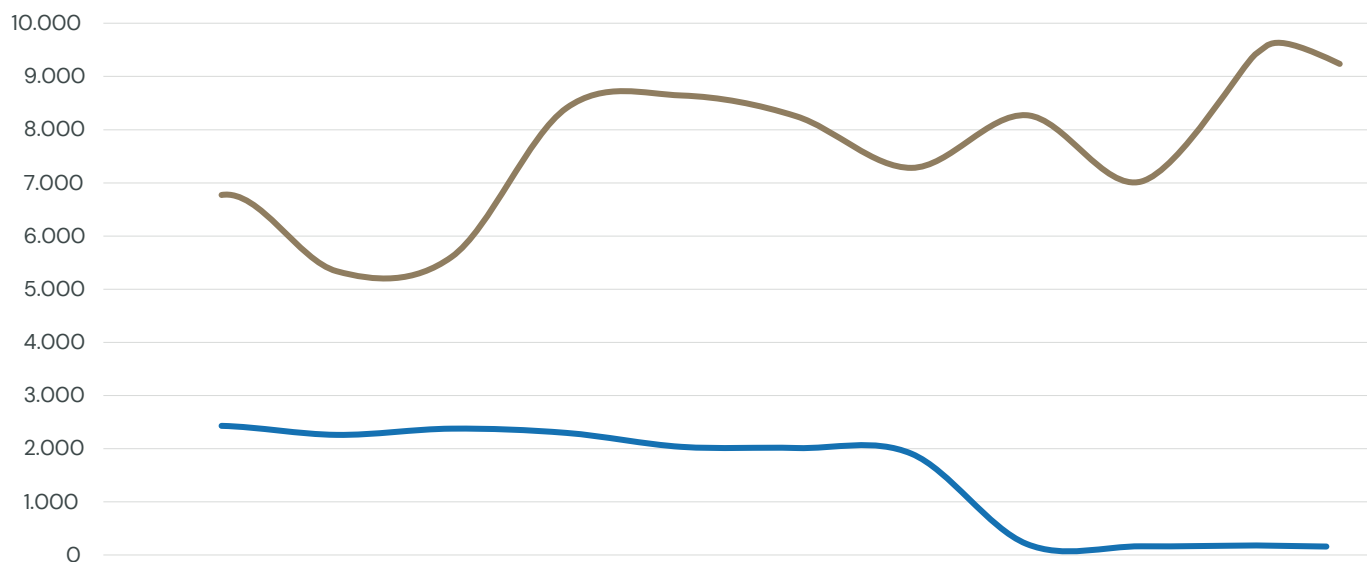


Mercancía general (Tm)



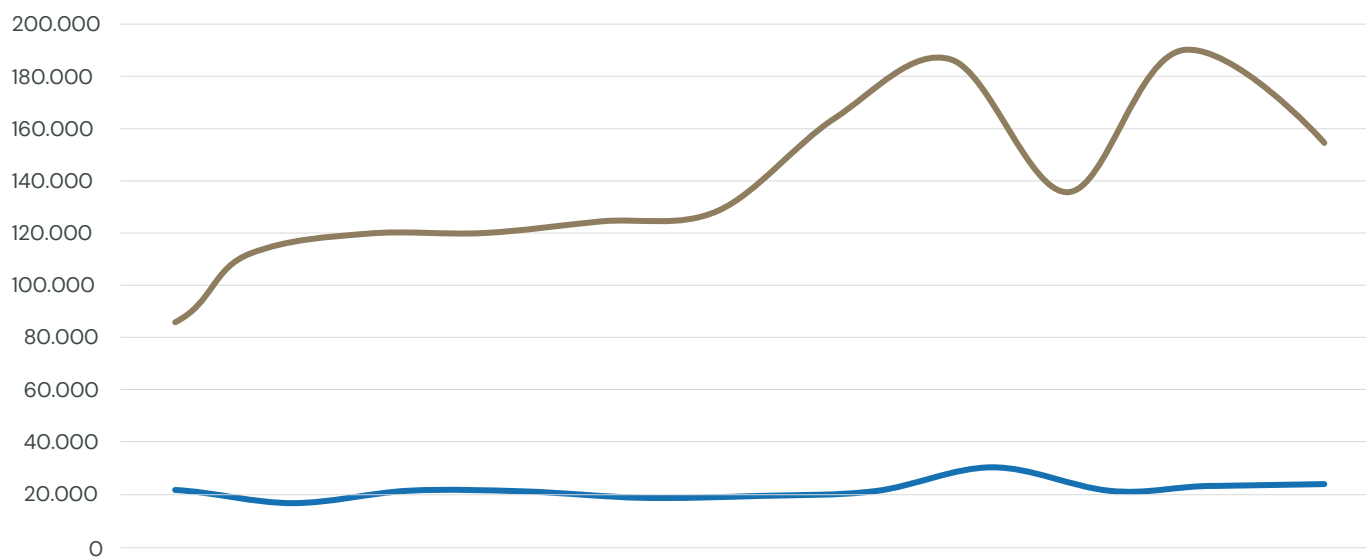
	2012	2013	2014	2015	2016	2017	2018	2019	2020	2021	2022
● Convencional	745.356	698.824	650.827	374.840	304.911	285.627	390.541	555.580	658.2096	16.246	716.030
● En contenedores	8.725	36.052	69.067	105.1841	80.873	499.820	594.212	589.779	641.694	574.113	580.665

Pesca (Tm)



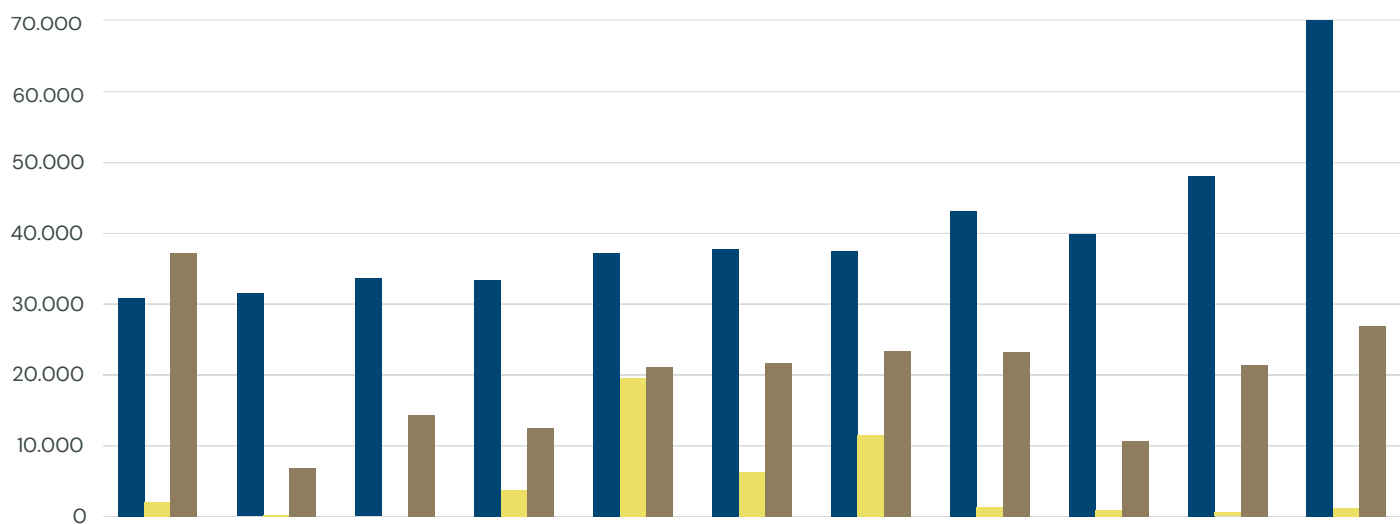
	2012	2013	2014	2015	2016	2017	2018	2019	2020	2021	2022
● Fresca	2.427	2.257	2.374	2.294	2.0322	.010	1.903	208	162	178	172
● Congelada	6.773	5.340	5.6078	.409	8.6448	.252	7.283	8.273	7.027	9.434	9.154

Avituallamiento (Tm)



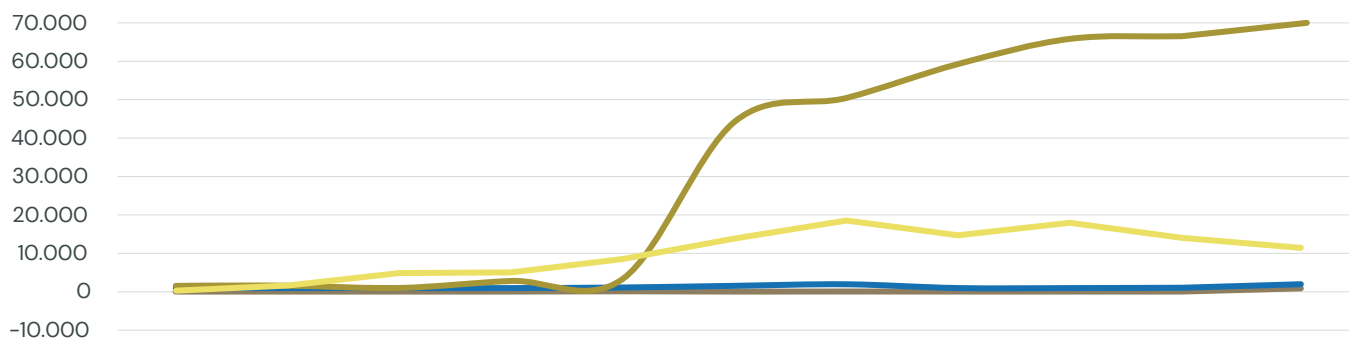
	2012	2013	2014	2015	2016	2017	2018	2019	2020	2021	2022
● Combustibles	85.764	112.156	119.722	119.958	124.420	128.427	163.8691	86.428	135.6131	90.134	156.675
● Otros	21.444	16.370	21.160	20.886	18.424	19.147	21.034	30.178	21.139	20.618	22.537

Pasajeros (número)



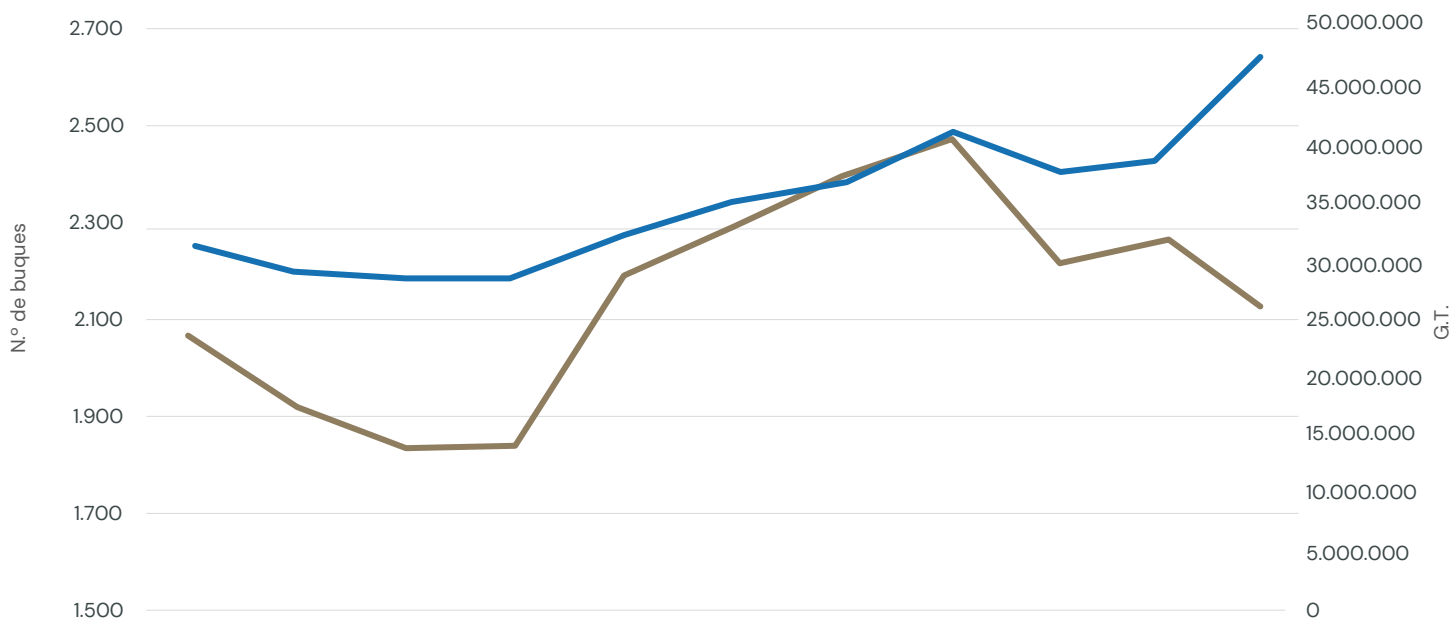
	2012	2013	2014	2015	2016	2017	2018	2019	2020	2021	2022
● Línea regular	30.940	31.512	33.635	33.460	37.287	37.758	37.505	43.244	39.911	48.108	69.665
● Crucero2	.103	294	03	.730	19.573	6.359	11.533	1.357	934	584	1.956
● Interior	37.1836	.904	14.327	12.507	21.116	21.647	23.445	23.226	10.655	21.383	27.068

Contenedores (TEUS)



	2012	2013	2014	2015	2016	2017	2018	2019	2020	2021	2022
● En tránsito-nacional	00		00		56	01	64		06		60
● En tránsito-exterior	00		00		198	750	1.256	40		112	4
● Entradas-salidas nacional	1.5061	.561	9672	.792	3.342	44.283	50.470	59.3176	5.8636	6.551	70.046
● Import-export exterior	243	1.555	4.8075	.042	8.480	13.883	18.546	14.661	17.939	14.038	11.297

Buques



	2012	2013	2014	2015	2016	2017	2018	2019	2020	2021	2022
● N.º de buques	2.067	1.9191	.834	1.8392	.191	2.291	2.3962	.491	2.216	2.265	2.153
● G.T.	31.408.000	28.912.000	27.046.208	27.016.518	33.453.338	35.441.146	36.843.807	41.533.238	37.516.958	38.521.089	43.390.353

Evolución histórica del tráfico

Año	Carga	Descarga	Total
1906	2.317.818	228.816	2.546.634
1907	2.540.138	238.483	2.778.621
1908	2.579.431	299.646	2.879.077
1909	2.422.416	305.898	2.728.314
1910	2.604.468	324.046	2.928.514
1911	3.127.562	358.078	3.485.640
1912	3.214.333	365.440	3.579.773
1913	3.112.345	360.302	3.472.647
1914	2.689.974	347.255	3.037.229
1915	2.243.399	288.981	2.532.380
1916	2.736.190	339.391	3.075.581
1917	2.161.366	322.696	2.484.062
1918	1.226.633	186.283	1.412.916
1919	905.838	196.598	1.102.436
1920	1.661.569	205.940	1.867.509
1921	1.491.916	231.097	1.723.013
1922	2.088.024	241.587	2.329.611
1923	1.913.412	244.686	2.158.098
1924	2.320.751	258.431	2.579.182
1925	2.284.578	292.530	2.577.108
1926	2.233.315	233.280	2.466.595
1927	2.478.612	296.847	2.775.459
1928	2.929.038	272.059	3.201.097
1929	3.164.120	312.712	3.476.832
1930	3.040.881	318.193	3.359.074
1931	2.010.641	218.538	2.229.179
1932	1.839.245	149.396	1.988.641
1933	2.044.807	199.677	2.244.484
1934	2.170.497	199.446	2.369.943
1935	2.158.109	202.067	2.360.176
1936	1.917.566	140.689	2.058.255

Año	Carga	Descarga	Total
1937	2.341.329	178.667	2.519.996
1938	2.260.050	179.883	2.439.933
1939	1.613.395	208.547	1.821.942
1940	1.023.501	204.727	1.228.228
1941	612.176	274.093	886.269
1942	546.170	255.485	801.655
1943	502.918	268.934	771.852
1944	515.891	292.484	808.375
1945	742.914	217.251	960.165
1946	854.203	168.155	1.022.358
1947	1.199.734	182.613	1.382.347
1948	1.387.537	235.229	1.622.766
1949	1.399.470	224.003	1.623.473
1950	1.548.042	215.926	1.763.968
1951	1.981.404	212.315	2.193.719
1952	2.090.472	286.763	2.377.235
1953	1.624.546	283.965	1.908.511
1954	2.019.934	310.106	2.330.040
1955	2.107.994	300.851	2.408.845
1956	2.168.188	310.483	2.478.671
1957	2.258.189	325.679	2.583.868
1958	2.050.801	751.819	2.802.620
1959	2.238.953	844.054	3.083.007
1960	2.735.354	2.719.570	5.454.924
1961	2.527.281	2.400.797	4.928.078
1962	2.191.918	511.020	2.702.938
1963	2.044.534	520.465	2.564.999
1964	2.352.655	722.869	3.075.524
1965	2.404.309	863.231	3.267.540
1966	2.218.644	628.353	2.846.997
1967	2.821.195	1.835.639	4.656.834
1968	4.112.876	2.512.845	6.625.721

Año	Carga	Descarga	Total
1969	4.515.724	3.150.418	7.666.142
1970	4.919.684	3.947.269	8.866.953
1971	5.172.064	4.793.535	9.965.599
1972	4.587.721	5.008.209	9.595.930
1973	4.548.356	5.170.413	9.718.769
1974	5.163.782	5.754.096	10.917.878
1975	5.261.941	5.810.699	11.072.640
1976	5.115.254	5.431.747	10.547.001
1977	5.534.398	6.522.532	12.056.930
1978	5.231.982	6.254.944	11.486.926
1979	4.290.474	6.194.809	10.485.283
1980	4.694.607	5.383.289	10.077.896
1981	4.826.602	6.111.955	10.938.557
1982	4.295.594	5.164.488	9.460.082
1983	4.338.156	5.348.147	9.686.303
1984	4.241.004	5.362.388	9.603.392
1985	3.292.534	5.458.477	8.751.011
1986	4.687.984	6.532.923	11.220.907
1987	3.865.666	6.240.025	10.105.691
1988	3.949.018	6.912.239	10.861.257
1989	3.437.320	7.043.239	10.480.559
1990	3.198.549	6.905.616	10.104.165
1991	2.539.749	6.867.302	9.407.051
1992	2.966.581	7.702.971	10.669.552
1993	3.327.083	7.808.627	11.135.710
1994	3.139.876	9.518.760	12.658.636
1995	5.949.307	10.414.518	16.363.825
1996	3.846.330	11.307.771	15.154.101
1997	3.745.083	10.940.902	14.685.985
1998	3.674.992	10.862.341	14.537.333
1999	3.776.835	11.915.914	15.692.749
2000	4.488.413	13.382.100	17.870.513

Año	Carga	Descarga	Total
2001	4.151.251	14.512.151	18.663.402
2002	3.244.488	14.926.214	18.170.702
2003	3.176.563	14.913.309	18.089.872
2004	3.386.398	14.686.969	18.073.367
2005	3.703.464	17.201.416	20.904.880
2006	3.941.040	17.518.867	21.459.907
2007	3.905.114	17.873.885	21.778.999
2008	3.983.872	16.633.412	20.617.284
2009	3.782.023	13.743.511	17.525.534
2010	5.384.347	16.644.509	22.028.856
2011	8.129.653	18.457.860	26.587.513
2012	10.200.850	18.305.454	28.506.304
2013	9.985.445	16.384.058	26.369.503
2014	10.504.410	16.741.670	27.246.080
2015	9.973.520	17.242.531	27.216.051
2016	11.648.345	18.732.884	30.381.229
2017	11.591.829	20.582.488	32.174.317
2018	12.235.016	20.532.067	32.767.083
2019	12.349.536	21.227.220	33.576.756
2020	11.378.395	18.294.547	29.672.942
2021	11.755.183	18.646.543	30.401.726
2022	11.303.715	20.575.825	31.879.539

Utilización del puerto

Utilización de muelles

Muelle o alineación		Embarque	Desembarque	En tránsito	Tráfico interior	Total
H-0010-Levante comercial	Mercancía general	1.300	2.233			3.533
H-0015-Petroleros	Granel líquido	3.775.810	220.408		44.848	4.041.067
H-0020-Minerales	Mercancía general	38.793				38.793
	Granel sólido	43.300	910.968	5.000		959.268
H-0025-Ingeniero Juan Gonzalo	Mercancía general	59.883	29.763			89.646
	Granel sólido	761.564	1.355.323	4.000		2.120.887
H-0027-Ciudad de Palos	Granel líquido	16.067	2.771			18.838
	Mercancía general	23.568	59.415			82.983
H-0033-Impala Terminals	Granel sólido	390.913	743.446	18.600		1.152.958
	Granel líquido	894.125		573.337		1.467.462
H-0035-Atlantic Copper Norte	Granel líquido	7.892				7.892
H-0057-Atlantic Copper Sur TNP-1	Granel líquido	243.143	20.971			264.114
H-0060-Muelle Sur	Mercancía general	760.340	320.958	443		1.081.740
H-0062-Pantalán de Enagás	Granel líquido	454.963	4.086.816			4.541.779
H-0065-Pantalán Fosfórico	Granel líquido		17.400			17.400

H-0070-Pantalán de Abonos	Granel líquido	83.265	3.671			86.935
H-0075-Atlantic Copper TNP-2	Granel líquido	202.315	6.904			209.220
H-0085-Pantalán de Fertinagro Sur	Granel líquido		111.054			111.054
H-0090-Reina Sofía	Granel líquido	2.046.171	1.223.157		39.341	3.308.669
H-0092-Pantalán de Decal	Granel sólido		11.030			11.030
	Granel líquido	424.131	690.648	1.678.164	2.550	2.795.494
H-0095-Monoboya de crudo	Granel líquido		9.555.519			9.555.519
Total		10.227.543	19.372.452	2.279.544	86.740	31.966.279

Dársenas

Número de barcos fondeados	1.323
G.T. de barcos fondeados	26.572.889
G.T. por días de fondeo	42.884.081

Amarres de puntas

Número de barcos amarrados	18
G.T. de barcos amarrados	1.344.389
G.T. por días de barcos amarrados	1.587.869

Atraques

Número de barcos atracados	2.264
Metros lineales de atraque (suma de esloras)	323.799
Metros lineales por días de atraque	948.450

Medios mecánicos de tierra

Grúas

TIPO DE GRÚAS	CON GANCHO		CON CUCHARA		TOTALES	
	Horas	Toneladas	Horas	Toneladas	Horas	Toneladas
GRÚAS DEL SERVICIO						
Hasta 6 toneladas	-	-	-	-	-	-
Entre 7 y 12 toneladas	-	-	-	-	-	-
Entre 13 y 16 toneladas	-	-	-	-	-	-
Mayor de 16 toneladas	-	-	-	-	-	-
Total grúas del servicio	-	-	-	-	-	-
GRÚAS DE PARTICULARES						
Hasta 6 toneladas	-	-	-	-	-	-
Entre 7 y 12 toneladas	-	-	-	-	-	-
Entre 13 y 16 toneladas	-	-	-	-	-	-
Mayor de 16 toneladas	-	-	-	-	-	-
Total grúas de particulares	-	-	-	-	-	-

Instalaciones especiales (grúas móviles)

Instalación y propietario	Horas	Toneladas
Grúa automóvil Gottwald HMK 330 Servimad Muelle Ingeniero Juan Gonzalo	703,00	459.194
Grúa automóvil Gottwald HMK 360 Ership Muelle Ingeniero Juan Gonzalo	767,80	427.664
Grúa automóvil Gottwald GHMK 6507B Ership Muelle Ingeniero Juan Gonzalo	853,00	475.121
Grúa automóvil Gottwald HMK 6407B Ership Muelle Ingeniero Juan Gonzalo	466,33	259.745
Grúa automóvil Gottwald HMK 6407B Ership Muelle Ingeniero Juan Gonzalo	1.132,16	630.613
Grúa automóvil Liebherr LHM 400 Algeposa Muelle Ingeniero Juan Gonzalo	735,00	348.390

Instalación y propietario	Horas	Toneladas
Grúa automóvil Liebherr LHM 500 Algeposa Muelle Ingeniero Juan Gonzalo	957,00	453.618
Grúa automóvil Liebherr LHM 600 Algeposa Muelle Ingeniero Juan Gonzalo	1.547,00	733.278
Grúa automóvil Liebher LHM 400 Berge Muelle Ingeniero Juan Gonzalo	934,00	460.462
Grúa automóvil Liebher LHM 400 Berge Muelle Ingeniero Juan Gonzalo	530,00	261.290
Grúa automóvil Liebher LHM 550 Berge Muelle Ingeniero Juan Gonzalo	1.192,00	1.505.307
Totales	9.817,29	4.509.375,00

Carretillas

N.º de horas	5.119
--------------	-------

Cintas transportadoras

N.º de horas	693
--------------	-----

Palas cargadoras

N.º de horas	26.886
--------------	--------

Tracción de maniobras

N.º de circulaciones RFAPH	1.840
----------------------------	-------

Vagones

Toneladas Netas Remolcadas (TNR)	710.106
----------------------------------	---------

Básculas

	Báscula Muelle Ingeniero Juan Gonzalo	Báscula Muelle Sur	Báscula FF.CC.
Taras Totales	10.327	304	-
Brutos Totales	42.641	304	-

Grúas flotantes

No existen

Remolcadores

N.º de servicios	2.556
N.º de horas	5.109

Varaderos*

N.º de varadas	6
Toneladas varadas**	8.965

* Los únicos varaderos existentes son los de astilleros.

**Sumatorio de las GT de los buques

Inversiones

Inversiones en ejecución o terminadas en el año 2022

Códigos	Denominación de las actuaciones	Presupuesto aprobado (euros)	Certificado a origen (euros)	Certificado en el año (euros)	Situación
A) En Proyectos de obra nueva:					
HU1A1004	Habilitación de la canal de navegación a nuevos tráficos	358.033,00	275.375,33	96.015,84	En ejecución
HU1A3004	Ampliación norte del Muelle Sur	34.905.437,84	34.517.246,79	6.591.809,91	En ejecución
HU1E1005	Desdoble de la carretera de accesos al Muelle Sur	7.074.711,00	7.074.711,00	2.127.365,14	Terminada
HU1B3010	Acondicionamiento y urbanización de terrenos de la punta del sebo	234.600,00	234.600,00	234.600,00	Terminada
HU1A3010	Nueva plataforma ro-ro en el muelle sur del puerto de Huelva	19.474.690,12	2.477.856,19	2.477.856,19	En ejecución
HU1C3001	Edificio Multifuncional en el Muelle sur y zonas aledañas	6.579.333,63	6.579.333,63	4.874.827,64	Terminada
HU1E2007	Desarrollo de nuevas funcionalidades de las instalaciones de seguridad ferroviarias del Puerto de Huelva (Fase 2 WP 4.2) (MRR)	2.722.020,71	549.009,43	549.009,43	En ejecución
HU1E2009	A.T. Rehabilitación vía 2S2 acceso a terminal ferroviaria Muelle Sur (MRR)	78.000,00	78.000,00	78.000,00	Terminada
HU1E2006	Mejora de seguridad y trazado en la red (WP 4.2) (I.I.S.S. mando y control para la Red Ferroviaria)	43.197,69	43.197,69	43.197,69	Terminada
HU1D9004	Equipamiento para autopistas ferroviarias	15.079,97	15.079,97	15.079,97	Terminada

Códigos	Denominación de las actuaciones	Presupuesto aprobado (euros)	Certificado a origen (euros)	Certificado en el año (euros)	Situación
HU1G6001	Adquisición de terrenos	557.003,66	557.003,66	557.003,66	Terminada
HU1H9012	Instalación de cámaras de videovigilancia para operaciones portuarias en el Puerto de Huelva	780.995,74	10.209,95	10.209,95	En ejecución
HU1H9005	Plan de mejora calidad del aire-lavarruedas (MRR)	281.270,00	281.270,00	281.270,00	Terminada
HU1D9001	Plan de eficacia energética	422.994,48	422.994,48	58.808,99	En ejecución
HU1H2002	Caracterización de suelos	900.000,00	167.347,51	33.681,46	En ejecución
HU1H9010	Digitalización de procesos portuarios	4.370.846,42	1.881.615,63	907.412,70	En ejecución
HU1I1003	Infraestructuras de red y ciberseguridad	395.300,00	386.650,02	41.725,00	En ejecución
HU1I9001	Sensorización y digitalización de infraestructuras	2.620.476,39	471.269,25	471.269,25	En ejecución
HU1G5005	Equipos informáticos	16.735,41	16.735,41	16.735,41	Terminada
HU1H9004	Adecuación de tecnologías al entorno portuario	7.380,00	7.380,00	7.380,00	Terminada
HU1E9001	Actuaciones de mejora de la accesibilidad	48.089,07	48.089,07	48.089,07	Terminada
HU1B4009	Comercialización del Muelle de Levante (O.T.G.)	425.000,00	85.000,00	85.000,00	En ejecución
HU1B4009	Habilitación del Muelle de Levante	579.817,75	129.495,87	12.007,88	En ejecución
HU1H1005	Rehabilitación para garantizar la estabilidad estructural del muelle de carga de la Compañía Española de Minas de Tharsis	5.292.309,45	961.964,38	940.393,61	En ejecución

Códigos	Denominación de las actuaciones	Presupuesto aprobado (euros)	Certificado a origen (euros)	Certificado en el año (euros)	Situación
HU1G2001	Asistencias Técnicas	449.851,75	449.851,75	449.851,75	Terminada
HU1H9001	Otras inversiones	2.932.866,88	2.932.866,88	2.932.866,88	Terminada
HU1I1002	Aplicaciones y derecho de uso	17.118,24	17.118,24	17.118,24	Terminada
HU1G4002	Liquidaciones	64.919,67	64.919,67	64.919,67	Terminada
HU1H3001	2% cultural	416.985,88	416.985,88	416.985,88	Terminada
			Suma (A).	24.440.491,21	

B) En Proyectos de conservación

	Dragado de mantenimiento de calados en aguas interiores del Puerto de Huelva	9.469.981,77	9.303.458,38	498.040,91	En Ejecución
			Suma (B)	498.040,91	

Resumen

	A) Inversiones en Proyectos de obra nueva			24.440.491,21	
	B) Inversiones en Proyectos de conservación			498.040,91	
	Total			24.938.532,12	

Descripción de las inversiones más importantes

Este año se han finalizado las siguientes actuaciones relevantes:

- Adecuación y desdoble del vial de acceso al muelle sur
- Edificio multifuncional en el Muelle Sur y zonas aledañas
- Recreación de la Fuente de las Naciones
- Nodo de Innovación Tecnológica del Puerto de Huelva
- Instalación de lava ruedas en el Muelle Ingeniero Juan Gonzalo

A continuación, se hace una breve descripción de las mismas:

Adecuación y desdoble del vial de acceso al muelle sur

Las obras han consistido en la adecuación del vial de acceso al muelle sur comprendido entre el pk 0+000 y el pk 3+640, así como el desdoble desde el pk 3+640 hasta el pk 7+380 de esa misma carretera.

El primer tramo, sólo ha requerido tratamiento del firme, salvo en los tramos en los que se ha ampliado la plataforma para el acondicionamiento de intersecciones. El segundo tramo, ha requerido de ampliación de la plataforma hasta una anchura total de 18 m de manera que pudieran alojarse dos calzadas de 2 carriles cada una con una separación central de 80 cm delimitada por bordillos. Los carriles se han diseñado de 3,30 m para provocar la contención de la velocidad.

Por otro lado, con objeto de que la carretera no tuviera limitaciones de gálibo se han proyectado unos pasos inferiores para resolver el cruce de instalaciones, además de reforzar el paso existente en el p.k. 4+328 para permitir el paso de grúas y vehículos con cargas especiales.

Por último, se han acometido las instalaciones de electricidad y telecomunicaciones y se ha dispuesto alumbrado mediante báculos de 12 m de altura y luminarias tipo LED.

Edificio multifuncional en el Muelle Sur y zonas aledañas

El reciente crecimiento en el tráfico Ro-ro y de pasajeros de los últimos años ha hecho necesario la construcción de un edificio multifuncional para la gestión del embarque y desembarque de pasajeros, así como para albergar los servicios portuarios y de control e inspección de policía y aduanas. Por tanto, se ha llevado a cabo la construcción de un edificio multifuncional que sirva de terminal de pasajeros y un aparcamiento anexo al edificio.

El Edificio Multifuncional, que se compone de tres plantas, ocupa una superficie total de 2.392,35 m² en la explanada del Muelle Sur junto a la rampa ro-ro existente.

Además, permitirá desarrollar las funciones de seguridad, telecomunicaciones, control de pasaje y gestión portuaria. De esta manera, las nuevas instalaciones albergarán los controles de seguridad de accesos para Policía Nacional y Guardia Civil, controles de pasaje y despacho de aduanas. Además, se instalarán diferentes

zonas de espera para pasajeros, cafetería, punto de información, check in y venta de tickets, así como varias oficinas para la gestión propia de las navieras que operan las diferentes líneas regulares conectadas al Muelle Sur del Puerto de Huelva.

El diseño se define por su carácter singular e innovador, disponiendo de un gran voladizo que conforma el acceso principal de los pasajeros, así como una extensa superficie vegetal que cubre toda la parte superior.

Recreación de la Fuente de las Naciones

Dentro del marco de integración Puerto-Ciudad, se han acometido las obras de una recreación de la Fuente de las Naciones, también conocida como Banco de las Naciones Americanas, situada originalmente en la Avenida Francisco Montenegro, en la margen izquierda y a una distancia de 500 metros aproximadamente hacia el sur del Cargadero de Minerales, Muelle de Riotinto.

Nodo de Innovación Tecnológica del Puerto de Huelva

El objeto de esta actuación ha sido adecuar la planta superior de la Lonja para albergar el “Nodo de Innovación Tecnológica del Puerto de Huelva”, enmarcado en el objetivo estratégico de la APH: desarrollo de la innovación tecnológica en el ámbito portuario y logístico, facilitando la convergencia de las distintas empresas, instrumentos de impulso e instituciones que puedan contribuir a este objetivo.

Instalación de lava ruedas en el Muelle Ingeniero Juan Gonzalo.

La actuación ha consistido en el suministro e instalación de un lava ruedas doble para camiones a la salida del Muelle Ingeniero Juan Gonzalo, muelle destinado a graneles sólidos, como medida dentro del Plan de mejora de calidad del aire. Esta actuación ha contado con fondos Europeos dentro del Plan de Recuperación, Transformación y Resiliencia (MRR)

Otras actuaciones que se iniciaron en años anteriores y que continúan en ejecución son:

- Ampliación Norte del Muelle sur
- Demolición parcial de la lonja y de las naves de exportadores
- Rehabilitación para garantizar la estabilidad y seguridad estructural del Muelle de Carga de la Compañía Española de Minas de Tharsis

Ampliación Norte del Muelle sur

Las obras consisten en ampliar el actual Muelle Sur del Puerto de Huelva, en una longitud de 526 m. La tipología estructural será la de muelle de pantalla con una pantalla principal anclada a una pantalla de anclaje en el trasdós. Ambas pantallas serán de tablestacas.

La obra contempla inicialmente dos zonas de calado diferente, una de 10 m de calado (mitad sur) y otra de 6 m de calado (mitad norte). No obstante, el diseño del muelle permite ir adaptando el calado del mismo a las necesidades futuras de la Autoridad Portuaria de Huelva hasta un máximo de 17 metros de calado.

La cota de coronación del muelle es la cota +6,50 m (aproximadamente, dado que el firme tiene pendientes de drenaje). La viga cantil y la viga carril trasera de la grúa portacontenedores son de hormigón armado y funcionan como vigas de atado de las pantallas de tablestacas. La viga carril trasera de la grúa pórtico también es de hormigón armado y está cimentada sobre pilas de hormigón armado.

Además, se pavimenta una zona con una anchura de 40,75 m incluyendo la viga cantil y las vigas carriles mediante hormigón armado HP-40 con espesor 0,28 m ejecutado sobre explanada de todo uno con espesor 1,00 m. A partir de aquí la terminación es provisional con una capa de 1,25 m de espesor de material todo uno de cantera.

Demolición parcial de la lonja y de las naves de exportadores

En los últimos años la Autoridad Portuaria de Huelva viene realizando un importante esfuerzo en la integración Puerto-Ciudad. Dentro de este ámbito está previsto la remodelación integral del Muelle de Levante. Para ello se están llevando a cabo algunas actuaciones entre las que se encuentran el derribo parcial de la lonja y de los locales de exportadores, la construcción de la nueva lonja y de nuevas naves para exportadores de pescado y marisco.

Tanto la nueva lonja como las nuevas naves de exportadores ya están finalizadas, por lo que el objeto de esta actuación es la demolición restante consistente en el derribo parcial de la antigua lonja y de los locales de exportadores que aún quedan por derribar, para poder seguir avanzando en la remodelación integral del muelle.

Rehabilitación para garantizar la estabilidad y seguridad estructural del Muelle de Carga de la Compañía Española de Minas de Tharsis

El muelle de carga de la Compañía Española de Minas de Tharsis es un elemento simbólico importante para la ciudad de Huelva, por su importante papel en la evolución económica y social del entorno y la vinculación con su historia reciente. Constituye una seña de identidad que reclama la ciudadanía sea rehabilitada.

Las obras conllevan un conjunto de actuaciones necesarias para la garantizar la estabilidad y seguridad estructural del Muelle de Carga ya que actualmente el estado de deterioro general de la estructura del muelle es muy avanzado.

Además se iniciaron las siguientes actuaciones:

1. Nueva Plataforma Ro-Ro en el Muelle sur del Puerto de Huelva
2. Obras de conexión Saneamiento Muelle Sur
3. Instalación de cámaras de videovigilancia para operaciones portuarias en el Puerto de Huelva
4. Obras de Remodelación del entorno del Monumento a la Fe Descubridora

Nueva Plataforma Ro-Ro en el Muelle sur del Puerto de Huelva

Gran parte de las operaciones de carga y descarga del Muelle Sur se realizan mediante medios rodantes a través de portalones localizados en la popa de los buques. En la actualidad el muelle cuenta con una rampa para buques Ro-Ro a 200 m del extremo sur, con capacidad para 2 buques, que permiten la operación de buques de unos 175 m de eslora y 27 de manga.

Debido al reciente incremento de este tipo de tráfico, tras la implantación de una nueva línea regular con las Islas canarias, y dada las previsiones de crecimiento y de implantación de nuevas líneas regulares de carga rodada con el norte de África, se hace necesario mejorar la operativa del muelle mediante la construcción de una nueva rampa Ro-Ro en el extremo más al sur del muelle y compatible con la rampa actual, y así poder operar en un futuro hasta cuatro buques Ro-ro simultáneamente.

Obras de conexión Saneamiento Muelle Sur

Actualmente, el Muelle Sur dispone de un sistema de saneamiento mediante acumulación en depósitos, insuficiente a medio plazo para albergar las instalaciones que se están desarrollando en él, como el Edificio Multifuncional y la nueva Reordenación de Accesos al Muelle Sur, que alberga varios edificios. Existen varios pozos de decantación donde se vierten las aguas residuales que son vaciados con periodicidad, que no se encuentran conectados con la Red Básica.

Por tanto, esta actuación desarrollará un sistema de recogida de aguas fecales que conecte el muelle sur con la Red Básica, concretamente en el bombeo de Villafría, desde donde se bombea a la estación de depuración.

Esta actuación está financiada con fondos del Mecanismo para la Recuperación y la Resiliencia (MRR).

Instalación de cámaras de videovigilancia para operaciones portuarias en el Puerto de Huelva

El Puerto de Huelva, ante el importante crecimiento en el movimiento de mercancías y en la diversidad de sus tráficos, se ha convertido en un nodo logístico industrial de referencia en la Península y por hoy es el primer enclave industrial en Andalucía, segundo de España y, lo que es más importante, motor económico de Huelva y su entorno. Por tanto, este proyecto adquiere especial relevancia por la necesidad de alcanzar el nivel de protección y seguridad de las operaciones portuarias y el tráfico marítimo.

El tráfico marítimo que opera en el Puerto de Huelva es cada vez más abundante, con embarcaciones de diversas tipologías (grandes buques gaseros y petroleros, graneles, cruceros, contenedores, embarcaciones recreativas, etc) que acceden a Puerto a lo largo de una línea de atraques de más de 15 kilómetros, con entrada/salida desde mar abierto a través del Canal del Padre Santo.

A pesar de que el Puerto de Huelva cuenta con modernos sistemas específicos para el control y gestión del tráfico marítimo por el Canal, se hace necesario incorporar nuevos sistemas de videovigilancia dotados de analítica de video inteligente que permitan visualizar todas las operaciones portuarias que tengan lugar en tiempo real y en cualquier situación (día, noche, lluvia, niebla, etc.), posibilitando un mayor control de los flujos de tráfico.

Para ello, se pretende conformar una red de videovigilancia en el margen derecho de la ría, a lo largo de toda la carretera del Dique Juan Carlos I y sus inmediaciones, con un reparto de cámaras que consiga una cobertura continua de imágenes de los buques o embarcaciones en todo su recorrido, ya esté en la zona de fondeo o el propio puerto interior.

Obras de Remodelación del entorno del Monumento a la Fe Descubridora

Habiendo finalizado los trabajos de Rehabilitación del Monumento a la Fe Descubridora en verano de 2020, se pretende ahora acometer el proyecto de Remodelación del Entorno al Monumento a Colón, el espacio que arropa la simbólica figura cubista situada en la Punta del Sebo, poniendo en valor toda la zona de la confluencia entre los ríos Tinto y Odiel.

Junto a los proyectos necesarios para ejecutar algunas de las inversiones descritas anteriormente, se han redactado algunos proyectos durante 2022, entre los que destacan:

- **Proyecto de Rehabilitación de la vía 2S2**
- **Proyecto de Reahbilitación de la Casa del Vigía**
- **Proyecto de Ampliación del pavimento y potencia eléctrica del Muelle de Minerales**
- **Proyecto de Acondicionamiento y urbanización de terrenos de la Punta del Sebo (este debe estar en inglés en el apartado de abajo)**
- **Proyecto de construcción de Nave para el Servicio Andaluz de Salud en el Polígono Punta del Sebo (este debe estar en inglés en el apartado de abajo)**
- **Proyecto de Pantalán pesquero en el Polígono Pesquero Norte (este debe estar en inglés en el apartado de abajo)**

Otros proyectos que se han iniciado en el año 2021 y continúan en alguna de las fases de redacción son los siguientes:

- **Proyecto de Habilitación de la canal a nuevos tráfico**

Líneas marítimas regulares

Denominación	Consignatario	Ruta	Tráfico	Frecuencia	Servicios semanales
NAVIERA ARMAS	Naviera Armas S.A.	Huelva-Lanzarote- Las Palmas de Gran Canaria-Santa Cruz de Tenerife-Huelva	RO-PAX	SEMANAL	1
CONTAINERS- HIPS. CMA- CGM GROUP. (CISS SERVICE)	CMA CGM Ibérica, S.A.U.	Huelva- Tilbury- Hamburgo- Rotterdam- Ferrol- Las Palmas de Gran Canaria- Santa Cruz de Tenerife- Casablanca- Gibraltar-Cádiz- Huelva	CONTAINER	SEMANAL	1
ALISIOS	Termisur Eurocargo, S.A	Huelva- Las Palmas de Gran Canaria-Santa Cruz de Tenerife- Fuerteventura- Lanzarote-Huelva	CONTAINER	SEMANAL	1
BALEARIA+FRED OLSEN (CBS)	Balearia Eurolíneas Marítimas, S.A.	Huelva-Las Palmas de Gran Canaria- Tenerife-Huelva	RO-RO/RO- PAX	SEMANAL	3
				Total	6