



Memoria Anual 2021

Autoridad Portuaria de Huelva

Memoria Estadística 2021

Estadísticas de tráfico



Estadísticas de tráfico

Tráficos de pasaje

Pasajeros

Nº DE PASAJEROS EN RÉGIMEN DE TRANSPORTE

		Cabotaje	Exterior	Interior	Total
En régimen de transporte	Embarcados	26.046	-	8.465	34.511
	Desembarcados	22.062	-	8.465	30.527
	En tránsito	-	-	-	-
	Total	48.108	-	16.930	65.038
De crucero	En tránsito	584	-	-	584
	Inicio de línea	-	-	-	0
	Fin de línea	-	-	-	0
	Total	584	-	-	584
Otros pasajeros		-	-	-	4.453
	Total	-	-	-	4.453
Total		48.692		16.930	70.075

PASAJEROS DE LÍNEA REGULAR, NÚMERO. PUERTOS DE ORIGEN Y DESTINO

Puerto de embarque y desembarque	Cabotaje		Exterior		Total
	Embarcados	Desembarcados	Embarcados	Desembarcados	
Arrecife de lanzarote	2.921	953	0	0	3.874
La luz y las palmas	9.232	7.509	0	0	16.741
Puerto del rosario (fuerteventura)	164	163	0	0	327
Santa cruz de tenerife	3.702	4.371	0	0	8.073
Tenerife	10.027	9.066	0	0	19.093
Total	26.046	22.062	0	0	48.108

Vehículos

Nº DE VEHÍCULOS EN RÉGIMEN DE PASAJE

Tipo de navegación	Tipo de vehículo	Embarcados	Desembarcados	Total
Cabotaje	Motocicletas (0004)	551	442	993
	Coches (0005 y 0005l)	14.462	11.422	25.884
	Furgonetas (0006)	0	0	0
	Autobuses (0007 y 0008)	0	0	0
	Total	15.013	11.864	26.877
Exterior	Motocicletas (0004)	0	0	0
	Coches (0005 y 0005l)	0	0	0
	Furgonetas (0006)	0	0	0
	Autobuses (0007 y 0008)	0	0	0
	Total	0	0	0
Total		15.013	11.864	26.877

Buques

Buques mercantes

DISTRIBUCIÓN POR TONELAJE

		Hasta 3.000 G.T.	De 3.001 a 5.000 G.T.	De 5.001 a 10.000 G.T.	De 10.001 a 25.000 G.T.	De 25.001 a 50.000 G.T.	Más de 50.000 G.T.	Total
Espanoles	Nº	9	16	27	6	54	9	121
	G.T.	18.268	62.878	151.488	119.235	1.593.756	911.793	2.857.418
Extranjeros	Nº	162	417	727	363	345	130	2.144
	G.T.	364.776	1.755.824	4.918.419	6.623.875	10.573.175	11.427.602	35.663.671
Total	Nº	171	433	754	369	399	139	2.265
	G.T.	383.044	1.818.702	5.069.907	6.743.110	12.166.931	12.339.395	38.521.089
Porcentaje sobre el total	Nº	7,55 %	19,12 %	33,29 %	16,29 %	17,62 %	6,14 %	100,01 %
	G.T.	0,99 %	4,72 %	13,16 %	17,50 %	31,59 %	32,03 %	100,00 %

DISTRIBUCIÓN POR BANDERA

Banderas	Nº de Buques	G.T.
Alemania	17	169.677
Antigua y barbuda	48	280.231
Arabia saudí	2	58.904
Argelia	1	112.867
Barbados	15	89.322
Belgica	11	22.556
Bermudas	28	2.740.757
Brasil	1	81.429
Cabo verde	1	1.435
China	3	57.653
Chipre	212	3.961.663
Croacia	4	122.552
Dinamarca	57	761.751
España	121	2.857.418
Filipinas	5	107.560
Finlandia	1	10.098
Francia	12	217.234
Gibraltar	10	64.445
Gran bahamas	21	998.957
Grecia	16	722.201
Holanda	84	494.102
Hong kong	26	775.856
India	2	105.148
Indonesia	1	25.507
Irlanda	4	16.152
Is. Marshall	183	5.141.574
Isla de Man	8	165.734
Islas Caiman	21	455.483
Islas Cook	3	13.454

Banderas	Nº de Buques	G.T.
Islas Faroe	1	3.618
Italia	117	1.602.384
Letonia	10	32.989
Libano	1	11.918
Liberia	102	2.663.970
Lituania	1	1.675
Luxemburgo	6	27.728
Malta	536	5.333.397
Marruecos	13	29.454
Noruega	22	854.761
Palau	2	9.521
Panama	142	2.002.643
Portugal	234	2.969.093
Reino Unido	20	422.200
Rusia	6	32.375
S. Vicente y Granadina	3	21.362
Seychelles	2	43.699
Singapur	71	1.405.227
Suecia	1	12.770
Suiza	1	22.697
Turquía	54	379.533
Vanuatu	2	6.355
Total	2.265	38.521.089

DISTRIBUCIÓN POR TIPO DE BUQUES

Tipo de buques		Españoles		Extranjeros		Total	
		Nº	G.T	Nº	G.T	Nº	G.T
Graneleros líquidos	Graneleros líquidos	39	1.166.678	1.430	25.099.867	1.469	26.266.545
	Total	39	1.166.678	1.430	25.099.867	1.469	26.266.545
Graneleros sólidos	Graneleros sólidos	7	25.666	179	3.737.910	186	3.763.576
	Total	7	25.666	179	3.737.910	186	3.763.576
Carga general	Carga General	17	66.008	260	1.747.123	277	1.813.131
	Transportes Especializados	0	0	0	0	0	0
	Total	17	66.008	260	1.747.123	277	1.813.131
Ro-Ro	RO-RO Mercancías	0	0	0	0	0	0
	RO-RO Mixtos	0	0	0	0	0	0
	RO-RO Pasaje	54	1.593.756	107	2.948.034	161	4.541.790
	Total	54	1.593.756	107	2.948.034	161	4.541.790
Pasaje	Pasaje Crucero	1	68	5	10.190	6	10.258
	Pasaje Rápido	0	0	0	0	0	0
	Pasaje Otros Buques	0	0	4	85.038	4	85.038
	Total	1	68	9	95.228	10	95.296
Portacontenedores	Portacontenedores	1	4.990	107	936.140	108	941.130
	Total	1	4.990	107	936.140	108	941.130
Otros buques mercantes	Pesqueros de altura congeladores	2	252	11	1.794	13	2.046
	Otros Buques	0	0	41	1.097.575	41	1.097.575
	Desconocido	0	0	0	0	0	0
	Total	2	252	52	1.099.369	54	1.099.621
Total		121	2.857.418	2.144	35.663.671	2.265	38.521.089

Buques de guerra

Tipo de buques	Españoles	Extranjeros	Total
Número	0	0	0
G.T.	0	0	0

Embarcaciones de pesca fresca

Con base en el puerto	
Número	14
G.T.	186

Embarcaciones de recreo

Con base en el puerto	
Número	0
Eslora media	0
Manga media	0

Otras embarcaciones

Tipo	Número	G.T.
Buque o artefacto Flotante Ser.	1	6.088
Dragas	9	16.852
Investigación y exploración	8	4.438
Otros buques y embarcaciones	41	28.095
Remolcadores / empujadores	28	15.304
Total	87	70.777

Mercancías

Movidas por muelles y atraques del Servicio

Mercancías	Cabotaje			Exterior			Total		
	Embarcadas	Desembarcadas	Total	Embarcadas	Desembarcadas	Total	Embarcadas	Desembarcadas	Total
Aceites y demás productos de la destila				5.230		5.230	5.230		5.230
Éteres, éteres-alcoholes, éteres-fenole	2.499		2.499				2.499		2.499
Hidrocarburos cíclicos		64.747	64.747	4.452	133.441	137.893	4.452	198.188	202.640
Gasolina y petróleo refinado	853.317	17.752	871.069	362.886	14.952	377.838	1.216.203	32.705	1.248.907
Gasóleo	558.516	47.812	606.328	789.720	52.752	842.471	1.348.236	100.564	1.448.799
Resto de mercancía general					5.960	5.960		5.960	5.960
Naftas	3.001	51.646	54.647	957.330		957.330	960.332	51.646	1.011.978
Butano y propano	31.693	302	31.995	216.138	36.901	253.040	247.831	37.204	285.035
Fuel				31.414		31.414	31.414		31.414
	1.449.026	182.259	1.631.286	2.367.171	244.006	2.611.177	3.816.197	426.265	4.242.462
Graneles sólidos por instalac. especial									
Cementos hidráulicos, a granel	115.398		115.398	69.185		69.185	184.583		184.583
	115.398		115.398	69.185		69.185	184.583		184.583
Graneles sólidos sin instalac. especial									
Tableros de partículas y similares				4.001		4.001	4.001		4.001
Cebada	3.842		3.842	11.393	13.891	25.284	15.235	13.891	29.126
Abonos minerales o químicos nitrogenado				656		656	656		656
Abonos minerales o químicos	4.184		4.184	66.807	24.947	91.754	70.991	24.947	95.938
Carbonatos, peroxocarbonatos					107.180	107.180		107.180	107.180
Las demás escorias y cenizas	103.414		103.414	271.630		271.630	375.044		375.044

Mercancías	Cabotaje			Exterior			Total		
	Embarcadas	Desembarcadas	Total	Embarcadas	Desembarcadas	Total	Embarcadas	Desembarcadas	Total
Hullas, briquetas, ovoides, combustible					28.627	28.627		28.627	28.627
Materias vegetales, desperdicios, resid				3.299	57.072	60.371	3.299	57.072	60.371
Maíz	14.910		14.910		143.935	143.935	14.910	143.935	158.845
Leña, aserrín, desperdicios y desechos				20.409		20.409	20.409		20.409
Coque de petróleo sin calcinar				24.721	165.763	190.484	24.721	165.763	190.484
Concentrados de minerales de hierro	6.470		6.470				6.470		6.470
Escorias granuladas (arena de escorias)				43.658		43.658	43.658		43.658
Desperdicios y desechos (chatarra)					12.334	12.334		12.334	12.334
Cloruro de potasio		8.213	8.213		50.957	50.957		59.170	59.170
Resto de graneles sólidos	4.503		4.503	100.182	184.393	284.574	104.685	184.393	289.078
Minerales de cobre y sus concentrados				84.815	1.071.069	1.155.884	84.815	1.071.069	1.155.884
Minerales de titanio y sus concentrados					114.334	114.334		114.334	114.334
Urea	12.545		12.545	4.247		4.247	16.792		16.792
Sulfato amónico		4.000	4.000		51.100	51.100		55.100	55.100
Sulfatos, alumbres, peroxosulfatos	1.202		1.202	132.149		132.149	133.351		133.351
Trigo y morcajo o tranquillón					250.675	250.675		250.675	250.675
	159.306	12.213	171.519	767.968	2.561.942	3.329.910	927.273	2.574.155	3.501.429

Mercancías	Cabotaje			Exterior			Total		
	Embarcadas	Desembarcadas	Total	Embarcadas	Desembarcadas	Total	Embarcadas	Desembarcadas	Total
Taras de remolques y semirremolques	23.974	8.135	32.110				23.974	8.135	32.110
Taras de vehículos automóviles	1.267	596	1.863				1.267	596	1.863
Taras de contenedores y cisternas	6.068	859	6.927				6.068	859	6.927
Albaricoques (damascos, chabacanos)	395		395				395		395
Alcoholes acíclicos y sus derivados	0		0				0		0
Cerveza de malta, envasada	38	0	38				38	0	38
Cementos hidráulicos, envasados	0		0				0		0
Cebollas, chalotes, ajos, puerros	1.630		1.630				1.630		1.630
Preparaciones alimenticias no expresada	3.854	1	3.854				3.854	1	3.854
Productos laminados planos de hierro	6		6				6		6
Aceites y demás productos de la destila	1		1				1		1
Acido sulfúrico, óleum	0		0				0		0
Abonos minerales o químicos nitrogenado	1		1	1.995		1.995	1.996		1.996
Abonos minerales o químicos	17		17	6.197		6.197	6.214		6.214
Pasaje	1.456	50	1.506				1.456	50	1.506
Perfiles de hierro o de acero sin alear	3		3				3		3
Carbonatos, peroxocarbonatos	2		2				2		2

Mercancías	Cabotaje			Exterior			Total		
	Embarcadas	Desembarcadas	Total	Embarcadas	Desembarcadas	Total	Embarcadas	Desembarcadas	Total
Las demás hortalizas, incluso silvestre	1.725	362	2.087				1.725	362	2.087
Las demás hortalizas preparadas o cons.	222		222				222		222
Tomates frescos o refrigerados	1.150	4.756	5.906				1.150	4.756	5.906
Tomates preparados o conservados	34		34				34		34
Éteres, éteres-alcoholes, éteres-fenole	0		0				0		0
Plátanos (bananas), incluidos plantains		6.053	6.053					6.053	6.053
Hullas, briquetas, ovoides, combustible		0	0					0	0
Huevos de ave sin cáscara (casarón)	928		928				928		928
Sal (incluidas la de mesa y la desnat.)	3		3				3		3
Jugos de frutas u otros frutos	32		32		18.763	18.763	32	18.763	18.795
Materias vegetales, desperdicios, resid	0		0				0		0
Madera en bruto de eucalipto	68.057		68.057				68.057		68.057
Maíz	41		41				41		41
Manzanas frescas	842		842				842		842
Leña, aserrín, desperdicios y desechos	0		0				0		0
Frutas u otros frutos y demás partes	152	0	152				152	0	152

Mercancías	Cabotaje			Exterior			Total		
	Embarcadas	Desembarcadas	Total	Embarcadas	Desembarcadas	Total	Embarcadas	Desembarcadas	Total
Coches de turismo y demás vehículos	2.562	1.556	4.118				2.562	1.556	4.118
Contenedores y cisternas vacíos		7.623	7.623					7.623	7.623
Cobre refinado y aleaciones de cobre	0		0	91.533		91.533	91.533		91.533
Melones, sandías y papayas, frescos.	1.125	590	1.714				1.125	590	1.714
Desperdicios y desechos (chatarra)		4	4					4	4
Remolques, semirremolques y plataformas	9.532	10.591	20.123				9.532	10.591	20.123
Resto de mercancía general	41.756	7.437	49.192	3.638	23.690	27.328	45.394	31.127	76.521
Mercancía general									
Resto de graneles sólidos	938	0	938				938	0	938
Resto de graneles líquidos	5.065	101	5.166				5.065	101	5.166
Fenoles, fenoles-alcoholes	0		0				0		0
Sulfatos, alumbres, peroxosulfatos	0		0				0		0
Vehículos y automóviles vacíos	576	452	1.028				576	452	1.028
Butano y propano	0		0				0		0
Agrios frescos o secos	2.943		2.943				2.943		2.943
Crustáceos, incluso pelados, vivos	301		301		4.554	4.554	301	4.554	4.855
Fuel	33		33				33		33
	176.727	49.165	225.892	103.363	47.008	150.371	280.089	96.173	376.262
Total	1.900.457	243.637	2.144.094	3.307.686	2.852.956	6.160.642	5.208.142	3.096.594	8.304.736

Movidas por muelles y atraques de particulares

Mercancías	Cabotaje			Exterior			Total		
	Embarcadas	Desembarcadas	Total	Embarcadas	Desembarcadas	Total	Embarcadas	Desembarcadas	Total
Alcohol etílico sin desnaturalizar		26.349	26.349					26.349	26.349
Alcoholes acíclicos y sus derivados		10.101	10.101		15.735	15.735		25.837	25.837
Cetonas y quinonas	88.319		88.319	232.140		232.140	320.458		320.458
Aceites y demás productos de la destila	77.843		77.843		3.804	3.804	77.843	3.804	81.647
Aceite de soja y sus fracciones a grane		5.992	5.992					5.992	5.992
Aceites crudos de petróleo		63.324	63.324		8.048.365	8.048.365		8.111.689	8.111.689
Acido sulfúrico, óleum	60.940		60.940	628.022	3.571	631.592	688.962	3.571	692.533
Aceite de palma y sus fracciones, grane	34.790		34.790		314.809	314.809	34.790	314.809	349.599
Abonos minerales o químicos nitrogenado					5.984	5.984		5.984	5.984
Pentaóxido de difósforo, ácido fosfórico					165.348	165.348		165.348	165.348
Hidróxido de sodio (sosa caústica)					8.997	8.997		8.997	8.997
Hidrocarburos cíclicos	35.897		35.897	57.848		57.848	93.745		93.745
Coque de petróleo sin calcinar	53.577	68.812	122.389	293.779		293.779	347.356	68.812	416.168
Coque de petróleo calcinado, betún	6.119	5.000	11.119	10.503		10.503	16.622	5.000	21.622
Gas de petróleo y demás hidrocarburos		188.550	188.550		13.165	13.165		201.716	201.716
Gasolina y petróleo refinado	713		713	322.281	236.989	559.270	322.994	236.989	559.983

Mercancías	Cabotaje			Exterior			Total		
	Embarcadas	Desembarcadas	Total	Embarcadas	Desembarcadas	Total	Embarcadas	Desembarcadas	Total
Gasóleo	2.023		2.023	25.231	164.195	189.426	27.254	164.195	191.449
Gas natural				330.396	3.238.794	3.569.190	330.396	3.238.794	3.569.190
Mezclas bituminosas a base de asfalto	4.684		4.684	10.213		10.213	14.897		14.897
Amoniaco anhidro o en disolución acuosa	55.037		55.037				55.037		55.037
Resto de mercancía general				1.113	51.904	53.016	1.113	51.904	53.016
Resto de graneles líquidos	7.995	5.642	13.637	99.029	329.979	429.007	107.023	335.621	442.644
Urea					35.142	35.142		35.142	35.142
Biodiésel y sus mezclas	361.275	253.728	615.002	916.532	810.305	1.726.837	1.277.807	1.064.033	2.341.840
Fenoles, fenoles-alcoholes	221.553	102	221.654	275.329		275.329	496.882	102	496.984
Butano y propano		2.400	2.400	1.609		1.609	1.609	2.400	4.009
Fuel	689.844	107.898	797.743	73.717	775.833	849.550	763.562	883.731	1.647.293
	1.700.610	737.898	2.438.507	3.277.741	14.222.918	17.500.659	4.978.350	14.960.816	19.939.166
Tortas y demás residuos sólidos de la e					20.828	20.828		20.828	20.828
Maíz					68.158	68.158		68.158	68.158
Resto de graneles sólidos				153.802		153.802	153.802		153.802
Minerales de cinc y sus concentrados	18.349		18.349	249.298		249.298	267.647		267.647
Minerales de cobre y sus concentrados				529.738	157.223	686.961	529.738	157.223	686.961
	18.349		18.349	932.837	246.209	1.179.046	951.186	246.209	1.197.395

Mercancías	Cabotaje			Exterior			Total			
	Embarcadas	Desembarcadas	Total	Embarcadas	Desembarcadas	Total	Embarcadas	Desembarcadas	Total	
Graneles sólidos sin instalac. especial	Cebada				48.598	48.598		48.598	48.598	
	Tortas y demás residuos sólidos de la e				37.920	37.920		37.920	37.920	
	Materias vegetales, desperdicios, resid				2.099	2.099		2.099	2.099	
	Maíz				35.968	35.968		35.968	35.968	
	Minerales de cobre y sus concentrados				21.749		21.749	21.749		
				21.749	124.584	146.333	21.749	124.584	146.333	
Mercancía general	Taras de remolques y semirremolques	55.174	24.665	79.839			55.174	24.665	79.839	
	Taras de vehículos automóviles	1.027	715	1.742			1.027	715	1.742	
	Taras de contenedores y cisternas	53.595	4.203	57.798	24.935	1.607	26.542	78.530	5.810	84.340
	Albaricoques (damascos, chabacanos)	1.786		1.786				1.786		1.786
	Alcohol etílico sin desnaturalizar	0		0				0		0
	Alcoholes acíclicos y sus derivados	1		1				1		1
	Cerveza de malta, envasada	7.927	306	8.233				7.927	306	8.233
	Cementos hidráulicos, envasados	1.669		1.669				1.669		1.669
	Cebollas, chalotes, ajos, puerros	6.139		6.139				6.139		6.139
	Cebada	675		675				675		675
	Cementos hidráulicos, a granel	2.599		2.599				2.599		2.599
	Cetonas y quinonas	1		1				1		1
	Preparaciones alimenticias no expresada	8.881	0	8.881	300		300	9.181	0	9.181

Mercancías	Cabotaje			Exterior			Total		
	Embarcadas	Desembarcadas	Total	Embarcadas	Desembarcadas	Total	Embarcadas	Desembarcadas	Total
Productos laminados planos de hierro	6		6				6		6
Aceite de soja y sus fracciones a grane	0		0				0		0
Aceites de girasol, de cártamo o algodón	264		264				264		264
Aceites crudos de petróleo	1		1				1		1
Aceite de palma y sus fracciones, grane	19		19				19		19
Abonos minerales o químicos nitrogenado	414		414				414		414
Abonos minerales o químicos	270		270				270		270
Pasaje	4.741	280	5.021				4.741	280	5.021
Perfiles de hierro o de acero sin alear	1.559	5	1.564				1.559	5	1.564
Pentaóxido de difósforo, ácido fosfórico	22		22				22		22
Carbonatos, peroxocarbonatos	14.141		14.141				14.141		14.141
Las demás hortalizas, incluso silvestre	3.661	207	3.868	283		283	3.944	207	4.151
Las demás hortalizas preparadas o cons.	1.028	6	1.034	2.443		2.443	3.471	6	3.477
Tomates frescos o refrigerados	1.779	8.387	10.167				1.779	8.387	10.167
Tomates preparados o conservados	1.055		1.055	5.165		5.165	6.219		6.219
Tortas y demás residuos sólidos de la e	2.041		2.041				2.041		2.041

Mercancías	Cabotaje			Exterior			Total		
	Embarcadas	Desembarcadas	Total	Embarcadas	Desembarcadas	Total	Embarcadas	Desembarcadas	Total
Plátanos (bananas), incluidos plantains		37.164	37.164					37.164	37.164
Hullas, briquetas, ovoides, combustible	3		3	484		484	487		487
Huevos de ave sin cáscara (cascarón)	611		611				611		611
Sal (incluidas la de mesa y la desnat.)	1.027		1.027	126		126	1.153		1.153
Hidróxido de sodio (sosa cáustica)	6		6				6		6
Jugos de frutas u otros frutos	7.678		7.678	69.951	288	70.240	77.629	288	77.917
Materias vegetales, desperdicios, resid	4.389		4.389				4.389		4.389
Maíz	744		744				744		744
Manzanas frescas	1.567		1.567				1.567		1.567
Leña, aserrín, desperdicios y desechos	364	10	374				364	10	374
Frutas u otros frutos y demás partes	545	0	545	5.227	28	5.255	5.771	28	5.800
Coches de turismo y demás vehículos	1.204	1.250	2.454				1.204	1.250	2.454
Coque de petróleo sin calcinar		817	817					817	817
Contenedores y cisternas vacíos	977	64.786	65.763	62	5.090	5.152	1.039	69.876	70.915
Gas de petróleo y demás hidrocarburos	556		556				556		556
Melones, sandías y papayas, frescos.	3.808	2.789	6.597				3.808	2.789	6.597

Mercancías	Cabotaje			Exterior			Total		
	Embarcadas	Desembarcadas	Total	Embarcadas	Desembarcadas	Total	Embarcadas	Desembarcadas	Total
Mezclas bituminosas a base de asfalto	146		146				146		146
Nitritos, nitratos, excepto de estronci	96		96				96		96
Escorias granuladas (arena de escorias)					24	24		24	24
Desperdicios y desechos (chatarra)		7.258	7.258					7.258	7.258
Remolques, semirremolques y plataformas	1.789	31.806	33.595				1.789	31.806	33.595
Resto de mercancía general	165.387	14.527	179.914	17.976	2.673	20.650	183.363	17.201	200.564
Resto de graneles sólidos	35.858	163	36.020	14.963	5.707	20.671	50.821	5.870	56.691
Resto de graneles líquidos	46.106	1.976	48.081	476	9	485	46.582	1.984	48.566
Minerales de cobre y sus concentrados					565	565		565	565
Urea	2		2				2		2
Sulfato amónico	437		437				437		437
Sulfatos, alumbres, peroxosulfatos	212		212	616		616	828		828
Vehículos y automóviles vacíos	1.539	868	2.408				1.539	868	2.408
Trigo y morcajo o tranquillón	34		34				34		34
Agrios frescos o secos	6.874	45	6.920				6.874	45	6.920
Crustáceos, incluso pelados, vivos	208	32	240				208	32	240
Fuel	108	84	192				108	84	192
	452.749	202.350	655.100	143.006	15.991	158.997	595.755	218.341	814.096
Total	2.171.708	940.248	3.111.956	4.375.333	14.609.702	18.985.034	6.547.040	15.549.950	22.096.990

Total embarcadas y desembarcadas en el año

Mercancías	Cabotaje			Exterior			Total		
	Embarcadas	Desembarcadas	Total	Embarcadas	Desembarcadas	Total	Embarcadas	Desembarcadas	Total
Alcohol etílico sin desnaturar		26.349	26.349					26.349	26.349
Alcoholes acíclicos y sus derivados		10.101	10.101		15.735	15.735		25.837	25.837
Cetonas y quinonas	88.319		88.319	232.140		232.140	320.458		320.458
Aceites y demás productos de la destila	77.843		77.843	5.230	3.804	9.034	83.074	3.804	86.877
Aceite de soja y sus fracciones a grane		5.992	5.992					5.992	5.992
Aceites crudos de petróleo		63.324	63.324		8.048.365	8.048.365		8.111.689	8.111.689
Acido sulfúrico, óleum	60.940		60.940	628.022	3.571	631.592	688.962	3.571	692.533
Aceite de palma y sus fracciones, grane	34.790		34.790		314.809	314.809	34.790	314.809	349.599
Abonos minerales o químicos nitrogenado					5.984	5.984		5.984	5.984
Pentaóxido de difósforo, ácido fosfórico					165.348	165.348		165.348	165.348
Éteres, éteres-alcoholes, éteres-fenole	2.499		2.499				2.499		2.499
Hidróxido de sodio (sosa cáustica)					8.997	8.997		8.997	8.997
Hidrocarburos cíclicos	35.897	64.747	100.643	62.300	133.441	195.741	98.197	198.188	296.384
Coque de petróleo sin calcinar	53.577	68.812	122.389	293.779		293.779	347.356	68.812	416.168
Coque de petróleo calcinado, betún	6.119	5.000	11.119	10.503		10.503	16.622	5.000	21.622

Mercancías	Cabotaje			Exterior			Total		
	Embarcadas	Desembarcadas	Total	Embarcadas	Desembarcadas	Total	Embarcadas	Desembarcadas	Total
Gas de petróleo y demás hidrocarburos		188.550	188.550		13.165	13.165		201.716	201.716
Gasolina y petróleo refinado	854.030	17.752	871.782	685.167	251.941	937.108	1.539.197	269.694	1.808.891
Gasóleo	560.539	47.812	608.351	814.950	216.947	1.031.897	1.375.490	264.759	1.640.248
Gas natural				330.396	3.238.794	3.569.190	330.396	3.238.794	3.569.190
Mezclas bituminosas a base de asfalto	4.684		4.684	10.213		10.213	14.897		14.897
Amoníaco anhidro o en disolución acuosa	55.037		55.037				55.037		55.037
Graneles líquidos									
Resto de mercancía general				1.113	57.863	58.976	1.113	57.863	58.976
Resto de graneles líquidos	7.995	5.642	13.637	99.029	329.979	429.007	107.023	335.621	442.644
Urea					35.142	35.142		35.142	35.142
Biodiésel y sus mezclas	361.275	253.728	615.002	916.532	810.305	1.726.837	1.277.807	1.064.033	2.341.840
Naftas	3.001	51.646	54.647	957.330		957.330	960.332	51.646	1.011.978
Fenoles, fenoles-alcoholes	221.553	102	221.654	275.329		275.329	496.882	102	496.984
Butano y propano	31.693	2.703	34.396	217.747	36.901	254.649	249.440	39.604	289.044
Fuel	689.844	107.898	797.743	105.131	775.833	880.964	794.976	883.731	1.678.707
	3.149.636	920.157	4.069.793	5.644.911	14.466.924	20.111.835	8.794.547	15.387.081	24.181.628
Graneles sólidos por instalac. especial									
Cementos hidráulicos, a granel	115.398		115.398	69.185		69.185	184.583		184.583
Tortas y demás residuos sólidos de la e					20.828	20.828		20.828	20.828
Maíz					68.158	68.158		68.158	68.158
Resto de graneles sólidos				153.802		153.802	153.802		153.802
Minerales de cinc y sus concentrados	18.349		18.349	249.298		249.298	267.647		267.647

Mercancías	Cabotaje			Exterior			Total		
	Embarcadas	Desembarcadas	Total	Embarcadas	Desembarcadas	Total	Embarcadas	Desembarcadas	Total
Graneles sólidos por instalac. especial	Minerales de cobre y sus concentrados			529.738	157.223	686.961	529.738	157.223	686.961
		133.747	133.747	1.002.023	246.209	1.248.231	1.135.769	246.209	1.381.978
	Tableros de partículas y similares			4.001		4.001	4.001		4.001
	Cebada	3.842	3.842	11.393	62.488	73.882	15.235	62.488	77.724
	Abonos minerales o químicos nitrogenado			656		656	656		656
	Abonos minerales o químicos	4.184	4.184	66.807	24.947	91.754	70.991	24.947	95.938
	Carbonatos, peroxocarbonatos				107.180	107.180		107.180	107.180
	Las demás escorias y cenizas	103.414	103.414	271.630		271.630	375.044		375.044
	Tortas y demás residuos sólidos de la e	8.236	8.236		323.586	323.586	8.236	323.586	331.822
Graneles sólidos sin instalac. especial	Hullas, briquetas, ovoides, combustible				28.627	28.627		28.627	28.627
	Materias vegetales, desperdicios, resid			3.299	59.171	62.470	3.299	59.171	62.470
	Maíz	14.910	14.910		179.903	179.903	14.910	179.903	194.813
	Leña, aserrín, desperdicios y desechos			20.409		20.409	20.409		20.409
	Coque de petróleo sin calcinar			24.721	165.763	190.484	24.721	165.763	190.484
	Concentrados de minerales de hierro	6.470	6.470				6.470		6.470
	Escorias granuladas (arena de escorias)			43.658		43.658	43.658		43.658
	Desperdicios y desechos (chatarra)				12.334	12.334		12.334	12.334

Mercancías	Cabotaje			Exterior			Total				
	Embarcadas	Desembarcadas	Total	Embarcadas	Desembarcadas	Total	Embarcadas	Desembarcadas	Total		
Graneles sólidos sin instalac. especial	Cloruro de potasio		8.213			50.957			50.957	59.170	59.170
	Resto de graneles sólidos	4.503		4.503	100.182	184.393	284.574	104.685	184.393	289.078	289.078
	Minerales de cobre y sus concentrados				106.564	1.071.069	1.177.633	106.564	1.071.069	1.177.633	1.177.633
	Minerales de titanio y sus concentrados					114.334	114.334		114.334	114.334	114.334
	Urea	12.545		12.545	4.247		4.247	16.792		16.792	16.792
	Sulfato amónico		4.000	4.000		51.100	51.100		55.100	55.100	55.100
	Sulfatos, alumbres, peroxosulfatos	1.202		1.202	132.149		132.149	133.351		133.351	133.351
	Trigo y morcajo o tranquillón					250.675	250.675		250.675	250.675	250.675
	159.306	12.213	171.519	789.716	2.686.526	3.476.242	949.022	2.608.739	3.647.761		
Mercancía general	Taras de remolques y semirremolques	79.148	32.801	111.949				79.148	32.801	111.949	111.949
	Taras de vehículos automóviles	2.294	1.311	3.605				2.294	1.311	3.605	3.605
	Taras de contenedores y cisternas	59.663	5.062	64.725	24.935	1.607	26.542	84.598	6.669	91.267	91.267
	Albaricoques (damascos, chabacanos)	2.180		2.180				2.180		2.180	2.180
	Alcohol etílico sin desnaturalizar	0		0				0		0	0
	Alcoholes acíclicos y sus derivados	1		1				1		1	1
	Cerveza de malta, envasada	7.965	306	8.271				7.965	306	8.271	8.271
Cementos hidráulicos, envasados	1.669		1.669				1.669		1.669	1.669	

Mercancías	Cabotaje			Exterior			Total		
	Embarcadas	Desembarcadas	Total	Embarcadas	Desembarcadas	Total	Embarcadas	Desembarcadas	Total
Cebollas, chalotes, ajos, puerros	7.769		7.769				7.769		7.769
Cebada	675		675				675		675
Cementos hidráulicos, a granel	2.599		2.599				2.599		2.599
Cetonas y quinonas	1		1				1		1
Preparaciones alimenticias no expresada	12.735	1	12.735	300		300	13.034	1	13.035
Productos laminados planos de hierro	13		13				13		13
Aceites y demás productos de la destila	1		1				1		1
Aceite de soja y sus fracciones a grane	0		0				0		0
Aceites de girasol, de cártamo o algodón	264		264				264		264
Aceites crudos de petróleo	1		1				1		1
Acido sulfúrico, óleum	0		0				0		0
Aceite de palma y sus fracciones, grane	19		19				19		19
Abonos minerales o químicos nitrogenado	415		415	1.995		1.995	2.410		2.410
Abonos minerales o químicos	288		288	6.197		6.197	6.484		6.484
Pasaje	6.196	330	6.527				6.196	330	6.527
Perfiles de hierro o de acero sin alear	1.562	5	1.567				1.562	5	1.567

Mercancía general

Mercancías	Cabotaje			Exterior			Total		
	Embarcadas	Desembarcadas	Total	Embarcadas	Desembarcadas	Total	Embarcadas	Desembarcadas	Total
Pentaóxido de difósforo, ácido fosfórico	22		22				22		22
Carbonatos, peroxocarbonatos	14.143		14.143				14.143		14.143
Las demás hortalizas, incluso silvestre	5.386	569	5.955	283		283	5.669	569	6.238
Las demás hortalizas preparadas o cons.	1.250	6	1.256	2.443		2.443	3.693	6	3.699
Tomates frescos o refrigerados	2.929	13.143	16.073				2.929	13.143	16.073
Tomates preparados o conservados	1.089		1.089	5.165		5.165	6.254		6.254
Tortas y demás residuos sólidos de la e	2.041		2.041				2.041		2.041
Éteres, éteres-alcoholes, éteres-fenole	0		0				0		0
Plátanos (bananas), incluidos plantains		43.217	43.217					43.217	43.217
Hullas, briquetas, ovoides, combustible	3	0	3	484		484	487	0	487
Huevos de ave sin cáscara (casarón)	1.539		1.539				1.539		1.539
Sal (incluidas la de mesa y la desnat.)	1.031		1.031	126		126	1.156		1.156
Hidróxido de sodio (sosa caústica)	6		6				6		6
Jugos de frutas u otros frutos	7.709		7.709	69.951	19.052	89.003	77.660	19.052	96.712
Materias vegetales, desperdicios, resid	4.389		4.389				4.389		4.389

Mercancías	Cabotaje			Exterior			Total		
	Embarcadas	Desembarcadas	Total	Embarcadas	Desembarcadas	Total	Embarcadas	Desembarcadas	Total
Madera en bruto de eucalipto	68.057		68.057				68.057		68.057
Maíz	785		785				785		785
Manzanas frescas	2.408		2.408				2.408		2.408
Leña, aserrín, desperdicios y desechos	364	10	374				364	10	374
Frutas u otros frutos y demás partes	696	0	697	5.227	28	5.255	5.923	29	5.952
Coches de turismo y demás vehículos	3.766	2.806	6.572				3.766	2.806	6.572
Coque de petróleo sin calcinar		817	817					817	817
Contenedores y cisternas vacíos	977	72.409	73.386	62	5.090	5.152	1.039	77.499	78.538
Cobre refinado y aleaciones de cobre	0		0	91.533		91.533	91.533		91.533
Gas de petróleo y demás hidrocarburos	556		556				556		556
Melones, sandías y papayas, frescos.	4.933	3.378	8.311				4.933	3.378	8.311
Mezclas bituminosas a base de asfalto	146		146				146		146
Nitritos, nitratos, excepto de estronci	96		96				96		96
Escorias granuladas (arena de escorias)					24	24		24	24
Desperdicios y desechos (chatarra)		7.261	7.261					7.261	7.261
Remolques, semirremolques y plataformas	11.321	42.397	53.718				11.321	42.397	53.718

Mercancías	Cabotaje			Exterior			Total		
	Embarcadas	Desembarcadas	Total	Embarcadas	Desembarcadas	Total	Embarcadas	Desembarcadas	Total
Resto de mercancía general	207.143	21.964	229.107	21.614	26.364	47.978	228.757	48.328	277.085
Resto de graneles sólidos	36.795	163	36.958	14.963	5.707	20.671	51.759	5.870	57.629
Resto de graneles líquidos	51.171	2.077	53.247	476	9	485	51.646	2.086	53.732
Minerales de cobre y sus concentrados					565	565		565	565
Urea	2		2				2		2
Fenoles, fenoles-alcoholes	0		0				0		0
Sulfato amónico	437		437				437		437
Sulfatos, alumbres, peroxosulfatos	212		212	616		616	828		828
Vehículos y automóviles vacíos	2.115	1.320	3.435				2.115	1.320	3.435
Trigo y morcajo o tranquillón	34		34				34		34
Butano y propano	0		0				0		0
Agrios frescos o secos	9.817	45	9.863				9.817	45	9.863
Crustáceos, incluso pelados, vivos	508	32	540		4.554	4.554	508	4.586	5.094
Fuel	141	84	225				141	84	225
	629.476	251.515	880.991	246.368	62.999	309.367	875.845	314.514	1.190.359
Total	4.072.165	1.183.885	5.256.050	7.683.018	17.462.658	25.145.677	11.755.183	18.646.543	30.401.726

Total mercancías por países de origen y destino

Puerto	País	Embarcadas	Desembarcadas	Total
Puerto de Huelva	Albania	4.006	0	4.006
	Alemania	15.286	23.775	39.060
	Angola	39.987	70.054	110.041
	Arabia saudí	0	79.037	79.037
	Argelia	97.689	613.121	710.810
	Argentina	58.205	504.896	563.101
	Australia	0	46.100	46.100
	Bangladesh	60.995	0	60.995
	Belgica	609.397	117.792	727.190
	Bielorrusia	0	4.108	4.108
	Bonaire, Sint Eustatius and Saba	37.967	0	37.967
	Brasil	195.815	1.050.261	1.246.076
	Bulgaria	50.320	126.943	177.263
	Canada	0	51.332	51.332
	Chile	0	247.224	247.224
	China	819.606	276.314	1.095.920
	Chipre	3.005	0	3.005
	Colombia	0	17.664	17.664
	Congo	0	786	786
	Costa marfil	6.012	3.995	10.007
	Croacia	14.087	0	14.087
	Desconocido	3.400	0	3.400
	Dinamarca	28.740	29.477	58.217
	E.E.U.U.	252.958	1.897.959	2.150.917
	Egipto	60.532	42.479	103.011
	España	4.072.165	1.184.611	5.256.776
	Estonia	3.242	5.352	8.594
	Finlandia	167.854	31.281	199.136
	Francia	510.160	127.466	637.625

Puerto	País	Embarcadas	Desembarcadas	Total
Puerto de Huelva	Gabon	0	1.455	1.455
	Georgia	48.331	29.931	78.262
	Ghana	19.982	0	19.982
	Gibraltar	124.860	30.691	155.551
	Gran Bahamas	20.514	0	20.514
	Grecia	82.315	0	82.315
	Guatemala	0	9.234	9.234
	Guinea Ecu.	0	63.867	63.867
	Holanda	419.721	138.988	558.708
	Honduras	0	6.819	6.819
	India	69.385	29.531	98.916
	Indonesia	0	432.725	432.725
	Iraq	0	130.205	130.205
	Irlanda	25.972	0	25.972
	Israel	420	100.529	100.948
	Italia	575.413	136.999	712.411
	Jamaica	22.000	0	22.000
	Japon	565.466	0	565.466
	Jordania	0	5.500	5.500
	Kuwait	0	6.237	6.237
	Letonia	281	5.228	5.509
	Libano	32.008	0	32.008
	Liberia	0	8.970	8.970
	Libia	16.027	411.980	428.007
	Lituania	738	135.085	135.823
	Malasia	0	281.172	281.172
	Malta	14.050	0	14.050
	Marruecos	924.869	228.223	1.153.091
	Mauritania	4.019	0	4.019
	Mexico	11.565	253.743	265.309

Puerto	País	Embarcadas	Desembarcadas	Total
Puerto de Huelva	Montenegro	0	102.968	102.968
	Mozambique	0	109.326	109.326
	Nigeria	273.409	4.640.905	4.914.313
	Noruega	14.582	179.494	194.076
	Pakistan	65.118	0	65.118
	Panama	0	156.668	156.668
	Peru	42.951	149.344	192.295
	Polonia	125	414	539
	Portugal	575.753	152.312	728.065
	Puerto Rico	94.386	0	94.386
	R. Dominicana	250	0	250
	Reino Unido	175.204	126.026	301.230
	Republica de Korea	62.571	0	62.571
	Rumania	8.842	75.876	84.719
	Rusia	15.471	949.268	964.739
	Senegal	9.396	34.099	43.495
	Sudafrica	43.658	137.566	181.224
	Suecia	57.306	0	57.306
	Taiwan	0	11.274	11.274
	Togo	107.424	0	107.424
	Trinidad-Tob	36.082	156.833	192.915
	Tunez	11.446	0	11.446
	Turquia	32.854	2.336.637	2.369.491
	Ucrania	38.992	174.934	213.926
	Uruguay	0	146.096	146.096
	Venezuela	0	3.418	3.418
	Vietnam	0	3.948	3.948
Total puerto de huelva	11.755.183	18.646.543	30.401.726	

Tráfico roll-on/roll-off

RESUMEN DEL TRÁFICO ROLL-ON/ROLL-OFF

		Cabotaje	Exterior	Total
Embarcadas	En contenedores	44.936		44.936
	En otros medios	240.020		240.020
	Total	284.956	0	284.956
Desembarcadas	En contenedores	15.844		15.844
	En otros medios	157.795		157.795
	Total	173.639	0	173.639
Embarcadas más desembarcadas	En contenedores	60.780		60.780
	En otros medios	397.815		397.815
	Total	458.595	0	458.595

UNIDADES DE TRANSPORTE INTERMODAL (UTI) ROLL-ON/ROLL-OFF

Tipo		Cabotaje			Exterior			Total		
		Embarcadas	Desembarcadas	Total	Embarcadas	Desembarcadas	Total	Embarcadas	Desembarcadas	Total
Acompañado	Camión articulado	0	0	0	0	0	0	0	0	0
	Camión rígido	339	260	599	0	0	0	339	260	599
	Tren de carretera	1	1	2	0	0	0	1	1	2
	TOTAL	340	261	601	0	0	0	340	261	601
No acompañado	Remolques, semirremolques y plataformas	12.548	10.168	22.716	0	0	0	12.548	10.168	22.716
	TOTAL	12.548	10.168	22.716	0	0	0	12.548	10.168	22.716
Resto	Cabeza Tractora	21	24	45	0	0	0	21	24	45
	Furgón	163	61	224	0	0	0	163	61	224
	Roll tráiler y otros equipos	0	0	0	0	0	0	0	0	0
	TOTAL	184	85	269	0	0	0	184	85	269
Total	13.072	10.514	23.586	0	0	0	13.072	10.514	23.586	

UNIDADES DE AUTOMÓVILES EN RÉGIMEN DE MERCANCÍA

Tipo	Cabotaje			Exterior			Total		
	Embarcadas	Desembarcadas	Total	Embarcadas	Desembarcadas	Total	Embarcadas	Desembarcadas	Total
Autobuses	24	1	25	0	0	0	24	1	25
Turismos (matriculados y sin matricular)	2.164	1.261	3.425	0	0	0	2.164	1.261	3.425
Camiones	452	150	602	0	0	0	452	150	602
Vehículos especiales	397	149	546	0	0	0	397	149	546
Motocicletas (incl. los ciclomotores)	1.255	205	1.460	0	0	0	1.255	205	1.460
Tractores y cabezas tractoras	1	0	1	0	0	0	1	0	1
Carretillas automóviles	85	0	85	0	0	0	85	0	85
Carros de combate	17	2	19	0	0	0	17	0	17
Total	4.395	1.768	6.163	0	0	0	4.395	1.768	6.163

Clasificación de mercancías

CLASIFICACIÓN SEGÚN SU NATURALEZA

	Mercancías	Cabotaje			Exterior			Total			
		Embarcadas	Desembarcadas	Total	Embarcadas	Desembarcadas	Total	Embarcadas	Desembarcadas	Total	
1	Petróleo crudo	1	63.324	63.325	0	8.048.365	8.048.365	1	8.111.689	8.111.689	
2	Fuel-oil	689.986	107.982	797.968	105.131	775.833	880.964	795.117	883.815	1.678.932	
3	Gas-oil	560.539	47.812	608.351	814.950	216.947	1.031.897	1.375.490	264.759	1.640.248	
4	Gasolina	854.030	17.752	871.782	685.167	251.941	937.108	1.539.197	269.604	1.808.891	
6	Otros productos petrolíferos	40.895	118.968	159.863	1.019.631	133.441	1.153.071	1.060.525	252.409	1.312.934	
Energético	7	Gases energéticos del petróleo	32.249	191.253	223.502	217.747	50.067	267.814	249.996	241.320	491.316
12	Carbones y coque de petróleo	4.067	21	4.088	27.206	194.390	221.595	31.273	194.411	225.683	
35	Gas natural y otros gases	0	0	0	330.396	3.238.794	3.569.190	330.396	3.238.794	3.569.190	
51	Biocombustibles	385.780	280.107	665.887	916.532	810.314	1.726.846	1.302.312	1.090.421	2.392.733	
Total		2.567.546	827.220	3.394.765	4.116.760	13.720.092	17.836.851	6.684.305	14.547.311	21.231.617	

			Cabotaje			Exterior			Total		
		Mercancías	Embarcadas	Desembarcadas	Total	Embarcadas	Desembarcadas	Total	Embarcadas	Desembarcadas	Total
Siderometalúrgico	8	Mineral de hierro	6.470	0	6.470	0	9.960	9.960	6.470	9.960	16.430
	10	Otros minerales y residuos metálicos	18.350	108	18.458	1.039.401	1.346.890	2.386.291	1.057.752	1.346.997	2.404.749
	11	Chatarras de hierro	7	7.261	7.268	0	12.334	12.334	7	19.595	19.602
	13	Productos siderúrgicos	16.802	370	17.172	0	75	75	16.802	445	17.247
	36	Otros productos metalúrgicos	399	95	494	91.550	98	91.648	91.949	193	92.142
	Total			42.028	7.834	49.862	1.130.951	1.369.356	2.500.307	1.172.979	1.377.190
Minerales no metálicos	25	Sal común	1.031	0	1.031	126	0	126	1.156	0	1.156
	52	Otros minerales no metálicos	108.649	44	108.693	323.706	28.099	351.804	432.355	28.143	460.498
	Total			109.680	44	109.724	323.831	28.099	351.930	433.511	28.143
Abonos	14	Fosfatos	0	0	0	0	116.639	116.639	0	116.639	116.639
	15	Potasas	0	8.213	8.213	0	65.091	65.091	0	73.304	73.304
	16	Abonos naturales y artificiales	18.261	4.000	22.261	143.129	123.914	267.043	161.389	127.914	289.303
	Total			18.261	12.213	30.474	143.129	305.645	448.774	161.390	317.858
Químicos	17	Productos químicos	533.108	11.547	544.655	1.302.152	317.867	1.620.019	1.835.260	329.414	2.164.674
	Total			533.108	11.547	544.655	1.302.152	317.867	1.620.019	1.835.260	329.414
Materiales de construcción	5	Asfalto	60.539	74.607	135.146	312.501	0	312.501	373.040	74.607	447.647
	18	Cemento y clinker	119.666	0	119.666	69.185	0	69.185	188.851	0	188.851
	20	Materiales de construcción elaborados	17.301	6	17.307	60	2.521	2.581	17.361	2.527	19.888
	Total			197.507	74.613	272.120	381.746	2.521	384.267	579.253	77.134
Agro-Ganadero y Alimentario	21	Cereales y sus harinas	25.931	0	25.931	21.278	561.224	582.503	47.209	561.224	608.434
	22	Habas de soja	0	0	0	0	0	0	0	0	0
	23	Frutas, hortalizas y legumbres	44.868	68.954	113.823	5.529	89	5.618	50.397	69.043	119.440

			Cabotaje			Exterior			Total		
		Mercancías	Embarcadas	Desembarcadas	Total	Embarcadas	Desembarcadas	Total	Embarcadas	Desembarcadas	Total
Agro-Ganadero y Alimentario	24	Vinos, bebidas, alcoholes y derivados	39.784	381	40.164	71.936	19.180	91.116	111.719	19.561	131.280
	27	Conservas	10.924	23	10.948	12.835	28	12.863	23.759	51	23.811
	28	Tabaco, cacao, café y especias	4.467	15	4.482	10	0	10	4.477	15	4.492
	29	Aceites y grasas	49.913	9.953	59.866	103.536	654.360	757.896	153.448	664.314	817.762
	30	Otros productos alimenticios	90.143	608	90.751	876	0	876	91.020	608	91.627
	33	Pescados congelados y refrigerados	2.729	2.095	4.824	0	4.610	4.610	2.729	6.705	9.434
	37	Pienso y forrajes	42.025	2	42.026	10.562	424.395	434.957	52.586	424.397	476.983
	Total	310.784	82.031	392.815	226.561	1.663.887	1.890.449	537.346	1.745.918	2.283.264	
Otras mercancías	19	Maderas y corcho	68.980	10	68.990	24.411	1.197	25.608	93.390	1.208	94.598
	26	Papel y pasta	1.905	6	1.911	811	0	811	2.716	6	2.722
	31	Maquinaria, herramientas y repuestos	13.214	2.916	16.130	1.853	8.755	10.608	15.067	11.671	26.737
	34	Resto mercancías	42.860	5.787	48.647	5.788	38.543	44.330	48.647	44.330	92.977
	Total	126.958	8.719	135.677	32.862	48.495	81.357	159.820	57.214	217.034	
Vehículos y elementos de transporte	32	Vehículos y sus piezas	12.723	5.264	17.987	29	0	29	12.752	5.264	18.015
	38	Tara Equipamiento (Ro-Ro)	92.930	76.929	169.859	0	0	0	92.930	76.929	169.859
	39	Tara contenedores	60.640	77.471	138.111	24.997	6.697	31.694	85.637	84.167	169.805
	Total	166.293	159.664	325.957	25.026	6.697	31.722	191.319	166.360	357.679	
Total		4.072.165	1.183.885	5.256.050	7.683.018	17.462.658	25.145.677	11.755.183	18.646.543	30.401.726	

(A) CLASIFICACIÓN SEGÚN SU NATURALEZA Y PRESENTACIÓN

Mercancías		Graneles líquidos			Graneles sólidos			Mercancía general			
								Mercancía general en contenedores			
		Embarcadas	Desembarcadas	Total	Embarcadas	Desembarcadas	Total	Embarcadas	Desembarcadas	Total	
1	Petróleo crudo	0	8.111.689	8.111.689	0	0	0	1	0	1	
2	Fuel-oil	794.976	883.731	1.678.707	0	0	0	141	84	225	
3	Gas-oil	1.375.490	264.759	1.640.248	0	0	0	0	0	0	
4	Gasolina	1.539.197	260.694	1.808.891	0	0	0	0	0	0	
6	Otros productos petrolíferos	1.059.198	251.517	1.310.715	0	0	0	1.324	892	2.216	
Energético	7	Gases energéticos del petróleo	249.440	241.320	490.760	0	0	0	556	0	556
	12	Carbones y coque de petróleo	5.982	0	5.982	24.721	194.390	219.111	569	21	590
	35	Gas natural y otros gases	330.396	3.238.794	3.569.190	0	0	0	0	0	0
	51	Biocombustibles	1.277.807	1.090.382	2.368.189	0	0	0	24.459	39	24.499
	Total	6.632.485	14.351.885	20.984.370	24.721	194.390	219.111	27.050	1.036	28.087	
Siderometalúrgico	8	Mineral de hierro	0	0	0	6.470	0	6.470	0	0	0
	10	Otros minerales y residuos metálicos	0	0	0	1.057.750	1.346.122	2.403.872	2	875	877
	11	Chatarras de hierro	0	0	0	0	12.334	12.334	0	7.258	7.258
	13	Productos siderúrgicos	0	0	0	0	0	0	16.354	385	16.738
	36	Otros productos metalúrgicos	0	0	0	0	0	0	344	179	523
	Total	0	0	0	1.064.220	1.358.456	2.422.676	16.700	8.697	25.397	
Minerales no metálicos	25	Sal común	0	0	0	0	0	0	1.138	0	1.138
	52	Otros minerales no metálicos	0	0	0	430.248	28.051	458.298	1.300	92	1.392
		Total	0	0	0	430.248	28.051	458.298	2.438	92	2.530

Mercancías		Graneles líquidos			Graneles sólidos			Mercancía general			
								Mercancía general en contenedores			
		Embarcadas	Desembarcadas	Total	Embarcadas	Desembarcadas	Total	Embarcadas	Desembarcadas	Total	
Abonos	14	Fosfatos	0	0	0	0	116.639	116.639	0	0	0
	15	Potasas	0	0	0	0	73.304	73.304	0	0	0
	16	Abonos naturales y artificiales	0	41.126	41.126	151.665	81.308	232.974	1.527	5.480	7.007
		Total	0	41.126	41.126	151.665	271.252	422.917	1.527	5.480	7.007
Químicos	17	Productos químicos	1.646.912	217.614	1.864.526	155.772	107.180	262.952	30.310	2.061	32.372
		Total	1.646.912	217.614	1.864.526	155.772	107.180	262.952	30.310	2.061	32.372
Materiales de construcción	5	Asfalto	372.894	73.812	446.705	0	0	0	104	796	900
	18	Cemento y clinker	0	0	0	184.583	0	184.583	4.268	0	4.268
	20	Materiales de construcción elaborados	0	0	0	0	0	0	15.992	51	16.044
		Total	372.894	73.812	446.705	184.583	0	184.583	20.365	847	21.212
Agro-nadero y Alimentario	21	Cereales y sus harinas	0	0	0	30.745	561.224	591.970	16.154	0	16.154
	22	Habas de soja	0	0	0	0	0	0	0	0	0
	23	Frutas, hortalizas y legumbres	0	0	0	0	0	0	13.653	163	13.816
	24	Vinos,- bebidas, alcoholes y derivados	0	0	0	0	0	0	110.388	788	111.176
	27	Conservas	0	0	0	0	0	0	16.312	47	16.359
	28	Tabaco, cacao, café y especias	0	0	0	0	0	0	2.147	15	2.162
	29	Aceites y grasas	142.256	664.310	806.567	0	0	0	8.656	2	8.658
	30	Otros productos alimenticios	0	0	0	0	0	0	23.943	7	23.950
	33	Pescados congelados y refrigerados	0	0	0	0	0	0	42	127	169
	37	Pienso y forrajes	0	0	0	18.426	424.395	442.821	34.032	0	34.032
	Total	142.256	664.310	806.567	49.171	985.620	1.034.791	225.329	1.148	226.477	

Mercancías		Graneles líquidos			Graneles sólidos			Mercancía general			
								Mercancía general en contenedores			
		Embarcadas	Desembarcadas	Total	Embarcadas	Desembarcadas	Total	Embarcadas	Desembarcadas	Total	
Otras mercancías	19	Maderas y corcho	0	0	0	24.411	0	24.411	673	1.208	1.880
	26	Papel y pasta	0	0	0	0	0	0	2.612	0	2.612
	31	Maquinaria, herramientas y repuestos	0	0	0	0	0	0	9.701	1.429	11.129
	34	Resto mercancías	0	38.334	38.334	0	0	0	39.133	3.531	42.664
		Total	0	38.334	38.334	24.411	0	24.411	52.118	6.167	58.285
Vehículos y elementos de transporte	32	Vehículos y sus piezas	0	0	0	0	0	0	2.927	16	2.943
	38	Tara Equipamiento (Ro-Ro)	0	0	0	0	0	0	0	0	0
	39	Tara contenedores	0	0	0	0	0	0	85.637	84.167	169.805
		Total	0	0	0	0	0	0	88.565	84.183	172.748
Total		8.794.547	15.387.081	24.181.628	2.084.791	2.944.948	5.029.739	464.402	109.711	574.113	

(B) CLASIFICACIÓN SEGÚN SU NATURALEZA Y PRESENTACIÓN

Mercancías		Mercancía general						Total			
		Mercancía general convencional			Total mercancía general						
		Embarcadas	Desembarcadas	Total	Embarcadas	Desembarcadas	Total	Embarcadas	Desembarcadas	Total	
Energético	1	Petróleo crudo	0	0	0	1	0	1	1	8.111.689	8.111.689
	2	Fuel-oil	0	0	0	141	84	225	795.117	883.815	1.678.932
	3	Gas-oil	0	0	0	0	0	0	1.375.490	264.759	1.640.248
	4	Gasolina	0	0	0	0	0	0	1.539.197	269.694	1.808.891
	6	Otros productos petrolíferos	3	0	3	1.327	892	2.219	1.060.525	252.409	1.312.934
	7	Gases energéticos del petróleo	0	0	0	556	0	556	249.996	241.320	491.316
	12	Carbones y coque de petróleo	0	0	0	569	21	590	31.273	194.411	225.683
	35	Gas natural y otros gases / Natural gas and other gases	0	0	0	0	0	0	330.396	3.238.794	3.569.190
51	Biocombustibles	46	0	46	24.505	39	24.544	1.302.312	1.090.421	2.392.733	
	Total	49	0	49	27.100	1.036	28.136	6.684.305	14.547.311	21.231.617	
Siderometalúrgico	8	Mineral de hierro	0	9.960	9.960	0	9.960	9.960	6.470	9.960	16.430
	10	Otros minerales y residuos metálicos	0	0	0	2	875	877	1.057.752	1.346.997	2.404.749
	11	Chatarras de hierro	6	4	10	7	7.261	7.268	7	19.595	19.602
	13	Productos siderúrgicos	448	60	509	16.802	445	17.247	16.802	445	17.247
36	Otros productos metalúrgicos	91.604	14	91.619	91.949	193	92.142	91.949	193	92.142	
	Total	92.059	10.038	102.097	108.759	18.735	127.494	1.172.979	1.377.190	2.550.170	
Minerales no metálicos	25	Sal común	19	0	19	1.156	0	1.156	1.156	0	1.156
	52	Otros minerales no metálicos	808	0	808	2.107	92	2.200	432.355	28.143	460.498
		Total	826	0	826	3.264	92	3.356	433.511	28.143	461.654

Mercancías			Mercancía general						Total		
			Mercancía general convencional			Total mercancía general					
			Embarcadas	Desembarcadas	Total	Embarcadas	Desembarcadas	Total	Embarcadas	Desembarcadas	Total
Abonos	14	Fosfatos	0	0	0	0	0	0	116.639	116.639	
	15	Potasas	0	0	0	0	0	0	73.304	73.304	
	16	Abonos naturales y artificiales	8.197	0	8.197	9.724	5.480	15.204	161.389	127.914	289.303
	Total		8.197	0	8.197	9.724	5.480	15.204	161.390	317.858	479.247
Químicos	17	Productos químicos	2.265	2.559	4.824	32.576	4.620	37.195	1.835.260	329.414	2.164.674
	Total		2.265	2.559	4.824	32.576	4.620	37.195	1.835.260	329.414	2.164.674
Materiales de construcción	5	Asfalto	42	0	42	146	796	942	373.040	74.607	447.647
	18	Cemento y clinker	0	0	0	4.268	0	4.268	188.851	0	188.851
	20	Materiales de construcción elaborados	1.369	2.476	3.845	17.361	2.527	19.888	17.361	2.527	19.888
	Total		1.411	2.476	3.887	21.776	3.323	25.099	579.253	77.134	656.387
Agro-Ganadero y Alimentario	21	Cereales y sus harinas	309	0	309	16.464	0	16.464	47.209	561.224	608.434
	22	Habas de soja	0	0	0	0	0	0	0	0	0
	23	Frutas, hortalizas y legumbres	36.744	68.881	105.624	50.397	69.043	119.440	50.397	69.043	119.440
	24	Vinos, bebidas, alcoholes y derivados	1.331	18.773	20.104	111.719	19.561	131.280	111.719	19.561	131.280
	27	Conservas	7.447	4	7.451	23.759	51	23.811	23.759	51	23.811
	28	Tabaco, cacao, café y especias	2.330	0	2.330	4.477	15	4.492	4.477	15	4.492
	29	Aceites y grasas	2.537	1	2.538	11.192	3	11.195	153.448	664.314	817.762
	30	Otros productos alimenticios	67.076	601	67.677	91.020	608	91.627	91.020	608	91.627
	33	Pescados congelados y refrigerados	2.687	6.578	9.265	2.729	6.705	9.434	2.729	6.705	9.434
	37	Pienso y forrajes	128	2	130	34.160	2	34.162	52.586	424.397	476.983
Total		120.589	94.840	215.429	345.918	95.988	441.906	537.346	1.745.918	2.283.264	

Mercancías		Mercancía general						Total			
		Mercancía general convencional			Total mercancía general						
		Embarcadas	Desembarcadas	Total	Embarcadas	Desembarcadas	Total	Embarcadas	Desembarcadas	Total	
19	Maderas y corcho	68.307	0	68.307	68.980	1.208	70.187	93.390	1.208	94.598	
26	Papel y pasta	104	6	111	2.716	6	2.722	2.716	6	2.722	
Otras mercancías	31	Maquinaria, herramientas y repuestos	5.366	10.242	15.608	15.067	11.671	26.737	15.067	11.671	26.737
	34	Resto mercancías	9.514	2.465	11.979	48.647	5.996	54.643	48.647	44.330	92.977
	Total	83.292	12.713	96.005	135.410	18.880	154.290	159.820	57.214	217.034	
Vehículos y elementos de transporte	32	Vehículos y sus piezas	9.824	5.248	15.072	12.752	5.264	18.015	12.752	5.264	18.015
	38	Tara Equipamiento (Ro-Ro)	92.930	76.929	169.859	92.930	76.929	169.859	92.930	76.929	169.859
	39	Tara contenedores	0	0	0	85.637	84.167	169.805	85.637	84.167	169.805
	Total	102.754	82.178	184.932	191.319	166.360	357.679	191.319	166.360	357.679	
Total	411.443	204.803	616.246	875.845	314.514	1.190.359	11.755.183	18.646.543	30.401.726		

CLASIFICACIÓN DE MERCANCÍAS EN TRÁNSITO SEGÚN SU NATURALEZA

Mercancías		Cabotaje			Exterior			Total tránsito			
		Embarcadas	Desembarcadas	Total	Embarcadas	Desembarcadas	Total	Embarcadas	Desembarcadas	Total	
1	Petróleo crudo	0	0	0	0	0	0	0	0	0	
2	Fuel-oil	0	0	0	0	0	0	0	0	0	
3	Gas-oil	0	0	0	0	14.284	14.284	0	14.284	14.284	
4	Gasolina	0	0	0	202.562	224.859	427.421	202.562	224.859	427.421	
6	Otros productos petrolíferos	0	0	0	0	0	0	0	0	0	
Energético	7	Gases energéticos del petróleo	0	0	0	0	0	0	0	0	
	12	Carbones y coque de petróleo	0	0	0	12.317	0	12.317	12.317	0	12.317
	35	Gas natural y otros gases	0	0	0	0	0	0	0	0	
51	Biocombustibles	281.575	242.613	524.188	725.280	801.558	1.526.838	1.006.855	1.044.171	2.051.026	
Total	281.575	242.613	524.188	940.160	1.040.700	1.980.860	1.221.735	1.283.313	2.505.048		

Mercancías			Cabotaje			Exterior			Total tránsito		
			Embarcadas	Desembarcadas	Total	Embarcadas	Desembarcadas	Total	Embarcadas	Desembarcadas	Total
Siderometalúrgico	8	Mineral de hierro	0	0	0	0	0	0	0	0	0
	10	Otros minerales y residuos metálicos	0	0	0	107.942	157.223	265.165	107.942	157.223	265.165
	11	Chatarras de hierro	0	0	0	0	0	0	0	0	0
	13	Productos siderúrgicos	0	0	0	0	0	0	0	0	0
	36	Otros productos metalúrgicos	0	0	0	0	0	0	0	0	0
	Total	0	0	0	107.942	157.223	265.165	107.942	157.223	265.165	
Minerales no metálicos	25	Sal común	0	0	0	0	0	0	0	0	0
	52	Otros minerales no metálicos	0	0	0	2.528	3.000	5.528	2.528	3.000	5.528
		Total	0	0	0	2.528	3.000	5.528	2.528	3.000	5.528
Abonos	14	Fosfatos	0	0	0	0	0	0	0	0	0
	15	Potasas	0	0	0	0	0	0	0	0	0
	16	Abonos naturales y artificiales	0	0	0	0	0	0	0	0	0
		Total	0	0	0	0	0	0	0	0	0
Químicos	17	Productos químicos	0	0	0	141	3.945	4.087	141	3.945	4.087
		Total	0	0	0	141	3.945	4.087	141	3.945	4.087
Materiales de construcción	5	Asfalto	0	0	0	0	0	0	0	0	0
	18	Cemento y clinker	0	0	0	0	0	0	0	0	0
	20	Materiales de construcción elaborados	0	0	0	0	717	717	0	717	717
		Total	0	0	0	0	717	717	0	717	717
Agro-Ganadero y Alimentario	21	Cereales y sus harinas	0	0	0	0	0	0	0	0	0
	22	Habas de soja	0	0	0	0	0	0	0	0	0
	23	Frutas, hortalizas y legumbres	0	0	0	20	20	41	20	20	41
	24	Vinos, -bebidas, alcoholes y derivados	0	0	0	417	417	834	417	417	834

Mercancías		Cabotaje			Exterior			Total tránsito			
		Embarcadas	Desembarcadas	Total	Embarcadas	Desembarcadas	Total	Embarcadas	Desembarcadas	Total	
Agro-Ganadero y Alimentario	27	Conservas	0	0	0	28	28	56	28	28	56
	28	Tabaco, cacao, café y especias	0	0	0	0	0	0	0	0	0
	29	Aceites y grasas	0	3.959	3.959	11.905	7.947	19.852	11.905	11.905	23.811
	30	Otros productos alimenticios	0	0	0	0	0	0	0	0	0
	33	Pescados congelados y refrigerados	0	0	0	0	0	0	0	0	0
	37	Pienso y forrajes	0	0	0	0	0	0	0	0	0
Total		0	3.959	3.959	12.371	8.412	20.783	12.371	12.371	24.742	
Otras mercancías	19	Maderas y corcho	0	0	0	0	0	0	0	0	0
	26	Papel y pasta	0	0	0	0	0	0	0	0	0
	31	Maquinaria, herramientas y repuestos	0	0	0	0	0	0	0	0	0
	34	Resto mercancías	3	10	13	0	0	0	3	10	13
Total		3	10	13	0	0	0	3	10	13	
Vehículos y elementos de transporte	32	Vehículos y sus piezas	0	0	0	0	0	0	0	0	0
	38	Tara Equipamiento (Ro-Ro)	0	0	0	0	0	0	0	0	0
	39	Tara contenedores	5	9	14	121	119	241	126	128	254
Total		5	9	14	121	119	241	126	128	254	
Total		281.583	246.590	528.174	1.063.263	1.214.117	2.277.380	1.344.847	1.460.707	2.805.554	

(A) CLASIFICACIÓN DE LAS MERCANCÍAS EN TRÁNSITO SEGÚN SU NATURALEZA Y PRESENTACIÓN

Mercancías	Graneles líquidos			Graneles sólidos			Mercancía general				
							Mercancía general en contenedores				
	Embarcadas	Desembarcadas	Total	Embarcadas	Desembarcadas	Total	Embarcadas	Desembarcadas	Total		
1	Petróleo crudo	0	0	0	0	0	0	0	0		
2	Fuel-oi	0	0	0	0	0	0	0	0		
3	Gas-oil	0	14.284	14.284	0	0	0	0	0		
4	Gasolina	202.562	224.859	427.421	0	0	0	0	0		
6	Otros productos petrolíferos	0	0	0	0	0	0	0	0		
Energético	7	Gases energéticos del petróleo	0	0	0	0	0	0	0		
	12	Carbones y coque de petróleo	0	0	0	12.317	0	12.317	0	0	
	35	Gas natural y otros gases	0	0	0	0	0	0	0	0	
51	Biocombustibles	1.006.852	1.044.167	2.051.019	0	0	0	3	3	7	
Total		1.209.414	1.283.310	2.492.724	12.317	0	12.317	3	3	7	
Siderometalúrgico	8	Mineral de hierro	0	0	0	0	0	0	0	0	
	10	Otros minerales y residuos metálicos	0	0	0	107.942	157.223	265.165	0	0	0
	11	Chatarras de hierro	0	0	0	0	0	0	0	0	
	13	Productos siderúrgicos	0	0	0	0	0	0	0	0	
	36	Otros productos metalúrgicos	0	0	0	0	0	0	0	0	
Total		0	0	0	107.942	157.223	265.165	0	0	0	
Minerales no metálicos	25	Sal común	0	0	0	0	0	0	0	0	
	52	Otros minerales no metálicos	0	0	0	2.503	3.000	5.503	25	0	25
	Total		0	0	0	2.503	3.000	5.503	25	0	25

Mercancías		Graneles líquidos			Graneles sólidos			Mercancía general			
		Mercancía general en contenedores			Embarcadas	Desembarcadas	Total	Embarcadas	Desembarcadas	Total	
		Embarcadas	Desembarcadas	Total							
Abonos	14	Fosfatos	0	0	0	0	0	0	0	0	
	15	Potasas	0	0	0	0	0	0	0	0	
	16	Abonos naturales y artificiales	0	0	0	0	0	0	0	0	
	Total		0	0	0	0	0	0	0	0	
Químicos	17	Productos químicos	0	3.804	3.804	0	0	0	141	141	283
	Total		0	3.804	3.804	0	0	0	141	141	283
Materiales de construcción	5	Asfalto	0	0	0	0	0	0	0	0	0
	18	Cemento y clinker	0	0	0	0	0	0	0	0	0
	20	Materiales de construcción elaborados	0	0	0	0	0	0	0	0	0
	Total		0	0	0	0	0	0	0	0	0
Agro-Ganadero y Alimentario	21	Cereales y sus harinas	0	0	0	0	0	0	0	0	0
	22	Habas de soja	0	0	0	0	0	0	0	0	0
	23	Frutas, hortalizas y legumbres	0	0	0	0	0	0	20	20	41
	24	Vinos, bebidas, alcoholes y derivados	0	0	0	0	0	0	417	417	834
	27	Conservas	0	0	0	0	0	0	28	28	56
	28	Tabaco, cacao, café y especias	0	0	0	0	0	0	0	0	0
	29	Aceites y grasas	11.905	11.905	23.811	0	0	0	0	0	0
	30	Otros productos alimenticios	0	0	0	0	0	0	0	0	0
	33	Pescados congelados y refrigerados	0	0	0	0	0	0	0	0	0
	37	Pienso y forrajes / Animal feed and fodder	0	0	0	0	0	0	0	0	0
Total		11.905	11.905	23.811	0	0	0	465	465	931	

Mercancías		Graneles líquidos			Graneles sólidos			Mercancía general			
		Mercancía general en contenedores			Embarcadas	Desembarcadas	Total	Embarcadas	Desembarcadas	Total	
		Embarcadas	Desembarcadas	Total							
19	Maderas y corcho	0	0	0	0	0	0	0	0	0	
26	Papel y pasta	0	0	0	0	0	0	0	0	0	
Otras mercancías	31	Maquinaria, herramientas y repuestos	0	0	0	0	0	0	0	0	
	34	Resto mercancías / Other goods	0	0	0	0	0	0	3	10	13
	Total		0	0	0	0	0	0	3	10	13
Vehículos y elementos de transporte	32	Vehículos y sus piezas	0	0	0	0	0	0	0	0	0
	38	Tara Equipamiento (Ro-Ro)	0	0	0	0	0	0	0	0	0
	39	Tara contenedores	0	0	0	0	0	0	126	128	254
	Total		0	0	0	0	0	0	126	128	254
Total		1.221.319	1.299.019	2.520.338	122.763	160.223	282.986	764	748	1.512	

(B) CLASIFICACIÓN DE LAS MERCANCÍAS EN TRÁNSITO SEGÚN SU NATURALEZA Y PRESENTACIÓN

Mercancías		Mercancía general						Total tránsito		
		Mercancía general convencional			Total mercancía general					
		Embarcadas	Desembarcadas	Total	Embarcadas	Desembarcadas	Total	Embarcadas	Desembarcadas	Total
1	Petróleo crudo	0	0	0	0	0	0	0	0	0
2	Fuel-oil	0	0	0	0	0	0	0	0	0
3	Gas-oil	0	0	0	0	0	0	0	14.284	14.284
4	Gasolina	0	0	0	0	0	0	202.562	224.859	427.421
Energético	6	Otros productos petrolíferos	0	0	0	0	0	0	0	0
	7	Gases energéticos del petróleo	0	0	0	0	0	0	0	0
	12	Carbones y coque de petróleo	0	0	0	0	0	0	12.317	0

Mercancías			Mercancía general						Total tránsito		
			Mercancía general convencional			Total mercancía general					
			Embarcadas	Desembarcadas	Total	Embarcadas	Desembarcadas	Total	Embarcadas	Desembarcadas	Total
Energético	35	Gas natural y otros gases	0	0	0	0	0	0	0	0	
	51	Biocombustibles	0	0	0	3	3	7	1.006.855	1.044.171	2.051.026
	Total		0	0	0	3	3	7	1.221.735	1.283.313	2.505.048
Siderometalúrgico	8	Mineral de hierro	0	0	0	0	0	0	0	0	
	10	Otros minerales y residuos metálicos	0	0	0	0	0	0	107.942	157.223	265.165
	11	Chatarras de hierro	0	0	0	0	0	0	0	0	0
	13	Productos siderúrgicos	0	0	0	0	0	0	0	0	0
	36	Otros productos metalúrgicos	0	0	0	0	0	0	0	0	0
	Total		0	0	0	0	0	0	107.942	157.223	265.165
Minerales no metálicos	25	Sal común	0	0	0	0	0	0	0	0	0
	52	Otros minerales no metálicos	0	0	0	25	0	25	2.528	3.000	5.528
	Total		0	0	0	25	0	25	2.528	3.000	5.528
Abonos	14	Fosfatos	0	0	0	0	0	0	0	0	0
	15	Potasas	0	0	0	0	0	0	0	0	0
Abonos	16	Abonos naturales y artificiales	0	0	0	0	0	0	0	0	0
	Total		0	0	0	0	0	0	0	0	0
Químicos	17	Productos químicos	0	0	0	141	141	283	141	3.945	4.087
	Total		0	0	0	141	141	283	141	3.945	4.087
Materiales de construcción	5	Asfalto	0	0	0	0	0	0	0	0	0
	18	Cemento y clinker	0	0	0	0	0	0	0	0	0
	20	Materiales de construcción elaborados	0	717	717	0	717	717	0	717	717
	Total		0	717	717	0	717	717	0	717	717

Mercancías	Mercancía general						Total tránsito				
	Mercancía general convencional			Total mercancía general							
	Embarcadas	Desembarcadas	Total	Embarcadas	Desembarcadas	Total	Embarcadas	Desembarcadas	Total		
Agro-Ganadero y Alimentario	21	Cereales y sus harinas	0	0	0	0	0	0	0	0	
	22	Habas de soja	0	0	0	0	0	0	0	0	
	23	Frutas, hortalizas y legumbres	0	0	0	20	20	41	20	20	41
	24	Vinos, -bebidas, alcoholes y derivados	0	0	0	417	417	834	417	417	834
	27	Conservas	0	0	0	28	28	56	28	28	56
	28	Tabaco, cacao, café y especias	0	0	0	0	0	0	0	0	0
	29	Aceites y grasas	0	0	0	0	0	0	11.905	11.905	23.811
	30	Otros productos alimenticios	0	0	0	0	0	0	0	0	0
	33	Pescados congelados y refrigerados	0	0	0	0	0	0	0	0	0
	37	Pienso y forrajes	0	0	0	0	0	0	0	0	0
	Total	0	0	0	465	465	931	12.371	12.371	24.742	
Otras mercancías	19	Maderas y corcho	0	0	0	0	0	0	0	0	
	26	Papel y pasta	0	0	0	0	0	0	0	0	
	31	Maquinaria, herramientas y repuestos	0	0	0	0	0	0	0	0	
	34	Resto mercancías	0	0	0	3	10	13	3	10	13
		Total	0	0	0	3	10	13	3	10	13
Vehículos y elementos de transporte	32	Vehículos y sus piezas	0	0	0	0	0	0	0	0	
	38	Tara Equipamiento (Ro-Ro)	0	0	0	0	0	0	0	0	
	39	Tara contenedores	0	0	0	126	128	254	126	128	254
		Total	0	0	0	126	128	254	126	128	254
Total		0	717	717	764	1.465	2.229	1.344.847	1.460.707	2.805.554	

Tráfico interior (Tn)

Mercancías	Embarcadas	Desembarcadas	Total
Alcohol etílico sin desnaturalizar	0	0	0
Alcoholes acíclicos y sus derivados	0	0	0
Cetonas y quinonas	0	0	0
Aceites y demás productos de la destila	0	0	0
Aceite de soja y sus fracciones a grane	0	0	0
Aceites crudos de petróleo	0	0	0
Acido sulfúrico, óleum	0	0	0
Aceite de palma y sus fracciones, grane	8.775	8.759	17.534
Abonos minerales o químicos nitrogenado	0	0	0
Pentaóxido de difósforo, ácido fosfórico	0	0	0
Éteres, éteres-alcoholes, éteres-fenole	0	0	0
Hidróxido de sodio (sosa cáustica)	0	0	0
Hidrocarburos cíclicos	0	0	0
Coque de petróleo sin calcinar	13.044	13.044	26.088
Coque de petróleo calcinado, betún	0	0	0
Graneles líquidos			
Gas de petróleo y demás hidrocarburos	0	0	0
Gasolina y petróleo refinado	0	0	0
Gasóleo	0	0	0
Gas natural	0	0	0
Mezclas bituminosas a base de asfalto	0	0	0
Amoníaco anhidro o en disolución acuosa	0	0	0
Resto de mercancía general	0	0	0
Resto de graneles líquidos	0	0	0
Urea	0	0	0
Biodiésel y sus mezclas	14.861	14.854	29.715
Naftas	0	0	0
Fenoles, fenoles-alcoholes	0	0	0
Butano y propano	0	0	0
Fuel	0	0	0
	36.680	36.657	73.337

Mercancías	Embarcadas	Desembarcadas	Total
	0	0	0
Tableros de partículas y similares	0	0	0
Cebada	0	0	0
Cementos hidráulicos, a granel	0	0	0
Abonos minerales o químicos nitrogenado	0	0	0
Abonos minerales o químicos	0	0	0
Carbonatos, peroxocarbonatos	0	0	0
Las demás escorias y cenizas	0	0	0
Tortas y demás residuos sólidos de la e	0	0	0
Hullas, briquetas, ovoides, combustible	0	0	0
Materias vegetales, desperdicios, resid	0	0	0
Maíz	0	0	0
Leña, aserrín, desperdicios y desechos	0	0	0
Graneles sólidos sin instalac. especial			
Coque de petróleo sin calcinar	0	0	0
Concentrados de minerales de hierro	0	0	0
Escorias granuladas (arena de escorias)	0	0	0
Desperdicios y desechos (chatarra)	0	0	0
Cloruro de potasio	0	0	0
Resto de graneles sólidos	0	0	0
Minerales de cinc y sus concentrados	0	0	0
Minerales de cobre y sus concentrados	0	0	0
Minerales de titanio y sus concentrados	0	0	0
Urea	0	0	0
Sulfato amónico	0	0	0
Sulfatos, alumbres, peroxosulfatos	0	0	0
Trigo y morcajo o tranquillón	0	0	0
	0	0	0
Taras de remolques y semirremolques	0	0	0
Tableros de partículas y similares	0	0	0
Mercancía general			
Taras de vehículos automóviles	0	0	0
Taras de contenedores y cisternas	0	0	0
Albaricoques (damascos, chabacanos)	0	0	0

Mercancías	Embarcadas	Desembarcadas	Total
Alcohol etílico sin desnaturalizar	0	0	0
Alcoholes acíclicos y sus derivados	0	0	0
Cerveza de malta, envasada	0	0	0
Cementos hidráulicos, envasados	0	0	0
Cebollas, chalotes, ajos, puerros	0	0	0
Cebada	0	0	0
Cementos hidráulicos, a granel	0	0	0
Cetonas y quinonas	0	0	0
Preparaciones alimenticias no expresada	0	0	0
Productos laminados planos de hierro	0	0	0
Aceites y demás productos de la destila	0	0	0
Aceite de soja y sus fracciones a grane	0	0	0
Aceites de girasol, de cártamo o algodón	0	0	0
Aceites crudos de petróleo	0	0	0
Acido sulfúrico, óleum	0	0	0
Mercancía general Aceite de palma y sus fracciones, grane	0	0	0
Abonos minerales o químicos nitrogenado	0	0	0
Abonos minerales o químicos	0	0	0
Pasaje	0	0	0
Perfiles de hierro o de acero sin alear	0	0	0
Pentaóxido de difósforo, ácido fosfórico	0	0	0
Carbonatos, peroxocarbonatos	0	0	0
Las demás hortalizas, incluso silvestre	0	0	0
Las demás hortalizas preparadas o cons.	0	0	0
Tomates frescos o refrigerados	0	0	0
Tomates preparados o conservados	0	0	0
Tortas y demás residuos sólidos de la e	0	0	0
Éteres, éteres-alcoholes, éteres-fenole	0	0	0
Plátanos (bananas), incluidos plantains	0	0	0
Hullas, briquetas, ovoides, combustible	0	0	0
Huevos de ave sin cáscara (cascarón)	0	0	0

Mercancías	Embarcadas	Desembarcadas	Total
Sal (incluidas la de mesa y la desnat.)	0	0	0
Hidróxido de sodio (sosa cáustica)	0	0	0
Hidrocarburos cíclicos	0	0	0
Jugos de frutas u otros frutos	0	0	0
Materias vegetales, desperdicios, resid	0	0	0
Madera en bruto de coníferas	0	0	0
Madera en bruto de eucalipto	0	0	0
Maíz	0	0	0
Manzanas frescas	0	0	0
Leña, aserrín, desperdicios y desechos	0	0	0
Frutas u otros frutos y demás partes	0	0	0
Coches de turismo y demás vehículos	0	0	0
Coque de petróleo sin calcinar	0	0	0
Contenedores y cisternas vacíos	0	0	0
Cobre refinado y aleaciones de cobre	0	0	0
Mercancía general Gas de petróleo y demás hidrocarburos	0	0	0
Gasóleo	0	0	0
Gas natural	0	0	0
Melones, sandías y papayas, frescos.	0	0	0
Mezclas bituminosas a base de asfalto	0	0	0
Nitritos, nitratos, excepto de estronci	0	0	0
Amoníaco anhidro o en disolución acuosa	0	0	0
Escorias granuladas (arena de escorias)	0	0	0
Desperdicios y desechos (chatarra)	0	0	0
Remolques, semirremolques y plataformas	0	0	0
Resto de mercancía general	0	0	0
Resto de graneles sólidos	0	0	0
Resto de graneles líquidos	0	0	0
Minerales de cobre y sus concentrados	0	0	0
Minerales de titanio y sus concentrados	0	0	0
Urea	0	0	0

Mercancías	Embarcadas	Desembarcadas	Total
Naftas	0	0	0
Fenoles, fenoles-alcoholes	0	0	0
Sulfato amónico	0	0	0
Sulfatos, alumbres, peroxosulfatos	0	0	0
Vehículos y automóviles vacíos	0	0	0
Mercancía general			
Trigo y morcajo o tranquillón	0	0	0
Butano y propano	0	0	0
Agrios frescos o secos	0	0	0
Crustáceos, incluso pelados, vivos	0	0	0
Fuel	0	0	0
	0	0	0
Total	36.680	36.657	73.337

Avituallamientos

Avituallamiento	Toneladas
Combustibles líquidos	190.134
Agua	20.593
Hielo	0
Provisiones	0
Varios	25
Total	210.753

Pesca capturada

Tipos		Peso (kg)	Valor en 1ª venta (euros)
Moluscos		67.891,48	506.313,26
	Total	67.891,48	506.313,26
Crustáceos		61.414,42	594.564,06
	Total	61.414,42	594.564,06
Peces		48.397,29	223.963,77
	Total	48.397,29	223.963,77
Total pesca capturada		177.703,19	1.324.841,09

Tráfico de contenedores

Contenedores de 20 pies

		Cabotaje		Exterior		Total	
		Número	Toneladas	Número	Toneladas	Número	Toneladas
Embarcadas	Con carga	3.522	78.668	485	11.723	4.007	90.391
	Vacíos	238	547	0	0	238	547
	Total	3.760	79.215	485	11.723	4.245	90.938
Desembarcadas	Con carga	153	2.845	67	1.740	220	4.585
	Vacíos	3.726	7.878	16	36	3.742	7.914
	Total	3.879	10.723	83	1.776	3.962	12.499
Total		7.639	89.938	568	13.499	8.207	103.437

Contenedores mayores de 20 pies

		Cabotaje		Exterior		Total	
		Número	Toneladas	Número	Toneladas	Número	Toneladas
Embarcadas	Con carga	12.780	241.750	5.191	131.221	17.971	372.971
	Vacíos	110	430	13	62	123	492
	Total	12.890	242.181	5.204	131.283	18.094	373.463
Desembarcadas	Con carga	1.139	18.466	339	9.161	1.478	27.627
	Vacíos	14.594	64.531	1.094	5.054	15.688	69.585
	Total	15.733	82.997	1.433	14.215	17.166	97.212
Total		28.623	325.178	6.637	145.498	35.260	470.676

Total contenedores de 20 pies o mayores

		Cabotaje		Exterior		Total	
		Número	Toneladas	Número	Toneladas	Número	Toneladas
Embarcadas	Con carga	16.302	320.419	5.676	142.944	21.978	463.363
	Vacíos	348	977	13	62	361	1.039
	Total	16.650	321.396	5.689	143.006	22.339	464.402
Desembarcadas	Con carga	1.292	21.311	406	10.901	1.698	32.212
	Vacíos	18.320	72.409	1.110	5.090	19.430	77.499
	Total	19.612	93.720	1.516	15.991	21.128	109.711
Total		36.262	415.116	7.205	158.997	43.467	574.113

Contenedores de 20 pies o mayores en tránsito

		Cabotaje		Exterior		Total	
		Número	Toneladas	Número	Toneladas	Número	Toneladas
Embarcadas	Con carga	1	11	29	753	30	764
	Vacíos	0	0	0	0	0	0
	Total	1	11	29	753	30	764
Desembarcadas	Con carga	2	22	28	726	30	748
	Vacíos	0	0	0	0	0	0
	Total	2	22	28	726	30	748
Total		3	34	57	1.479	60	1.512

Total contenedores equivalentes a 20 pies (TEUS)

		Cabotaje		Exterior		Total	
		Número	Toneladas	Número	Toneladas	Número	Toneladas
Embarcadas	Con carga	29.879	320.419	11.042	142.944	40.921	463.363
	Vacíos	458	977	26	62	484	1.039
	Total	30.337	321.396	11.068	143.006	41.405	464.402
Desembarcadas	Con carga	2.461	21.311	765	10.901	3.226	32.212
	Vacíos	33.753	72.409	2.205	5.090	35.958	77.499
	Total	36.214	93.720	2.969	15.991	39.183	109.711
Total		66.551	415.116	14.038	158.997	80.588	574.113

Contenedores equivalentes a 20 pies (TEUS) en tránsito

		Cabotaje		Exterior		Total	
		Número	Toneladas	Número	Toneladas	Número	Toneladas
Embarcadas	Con carga	2	11	57	753	59	764
	Vacíos	0	0	0	0	0	0
	Total	2	11	57	753	59	764
Desembarcadas	Con carga	4	22	56	726	60	748
	Vacíos	0	0	0	0	0	0
	Total	4	22	56	726	60	748
Total		6	34	112	1.479	118	1.512

Mercancías transportadas en contenedores clasificadas según su naturaleza

Mercancías		Cabotaje			Exterior			Total tránsito			
		Embarcadas	Desembarcadas	Total	Embarcadas	Desembarcadas	Total	Embarcadas	Desembarcadas	Total	
Energético	1	Petróleo crudo	1	0	1	0	0	0	1	0	1
	2	Fuel-oil	141	84	225	0	0	0	141	84	225
	3	Gas-oil	0	0	0	0	0	0	0	0	0
	4	Gasolina	0	0	0	0	0	0	0	0	0
	6	Otros productos petrolíferos	1.324	892	2.216	0	0	0	1.324	892	2.216
	7	Gases energéticos del petróleo	556	0	556	0	0	0	556	0	556
	12	Carbones y coque de petróleo	79	21	100	491	0	491	569	21	590
	35	Gas natural y otros gases	0	0	0	0	0	0	0	0	0
51	Biocombustibles	24.459	30	24.490	0	9	9	24.459	39	24.499	
	Total	26.560	1.027	27.587	491	9	500	27.050	1.036	28.087	
Siderometalúrgico	8	Mineral de hierro	0	0	0	0	0	0	0	0	
	10	Otros minerales y residuos metálicos	2	108	109	0	768	768	2	875	877

Mercancías			Cabotaje			Exterior			Total tránsito		
			Embarcadas	Desembarcadas	Total	Embarcadas	Desembarcadas	Total	Embarcadas	Desembarcadas	Total
Siderometalúrgico	11	Chatarras de hierro	0	7.258	7.258	0	0	0	0	7.258	7.258
	13	Productos siderúrgicos	16.354	315	16.669	0	70	70	16.354	385	16.738
	36	Otros productos metalúrgicos	327	81	408	18	98	115	344	179	523
	Total		16.682	7.762	24.444	18	935	952	16.700	8.697	25.397
Minerales no metálicos	25	Sal común	1.012	0	1.012	126	0	126	1.138	0	1.138
	52	Otros minerales no metálicos	1.112	44	1.156	187	48	235	1.300	92	1.392
	Total		2.125	44	2.169	313	48	361	2.438	92	2.530
Abonos	14	Fosfatos	0	0	0	0	0	0	0	0	0
	15	Potasas	0	0	0	0	0	0	0	0	0
	16	Abonos naturales y artificiales	1.527	0	1.527	0	5.480	5.480	1.527	5.480	7.007
	Total		1.527	0	1.527	0	5.480	5.480	1.527	5.480	7.007
Químicos	17	Productos químicos	23.455	1.227	24.682	6.855	835	7.690	30.310	2.061	32.372
	Total		23.455	1.227	24.682	6.855	835	7.690	30.310	2.061	32.372
Materiales de construcción	5	Asfalto	104	796	900	0	0	0	104	796	900
	18	Cemento y clinker	4.268	0	4.268	0	0	0	4.268	0	4.268
Materiales de construcción	20	Materiales de construcción elaborados	15.992	3	15.996	0	48	48	15.992	51	16.044
	Total		20.365	799	21.164	0	48	48	20.365	847	21.212
Agro-Ganadero y Alimentario	21	Cereales y sus harina	6.270	0	6.270	9.885	0	9.885	16.154	0	16.154
	22	Habas de soja	0	0	0	0	0	0	0	0	0
	23	Frutas, hortalizas y legumbres	8.125	74	8.198	5.529	89	5.618	13.653	163	13.816
	24	Vinos, bebidas, alcoholes y derivados	38.453	371	38.824	71.936	417	72.352	110.388	788	111.176
	27	Conservas	3.477	19	3.496	12.835	28	12.863	16.312	47	16.359
	28	Tabaco, cacao, café y especias	2.138	15	2.153	9	0	9	2.147	15	2.162

Mercancías			Cabotaje			Exterior			Total tránsito		
			Embarcadas	Desembarcadas	Total	Embarcadas	Desembarcadas	Total	Embarcadas	Desembarcadas	Total
Agro-Ganadero y Alimentario	29	Aceites y grasas	5.261	2	5.263	3.394	0	3.394	8.656	2	8.658
	30	Otros productos alimenticios	23.067	7	23.074	876	0	876	23.943	7	23.950
	33	Pescados congelados y refrigerados	42	127	169	0	0	0	42	127	169
	37	Pienso y forrajes	33.072	0	33.072	960	0	960	34.032	0	34.032
	Total		119.906	614	120.520	105.423	534	105.957	225.329	1.148	226.477
Otras mercancías	19	Maderas y corcho	673	10	683	0	1.197	1.197	673	1.208	1.880
	26	Papel y pasta	1.800	0	1.800	811	0	811	2.612	0	2.612
	31	Maquinaria, herramientas y repuestos	9.371	1.429	10.799	330	0	330	9.701	1.429	11.129
	34	Resto mercancías	35.394	3.322	38.716	3.739	209	3.948	39.133	3.531	42.664
	Total		47.238	4.761	51.998	4.880	1.406	6.287	52.118	6.167	58.285
Vehículos y elementos de transporte	32	Vehículos y sus piezas	2.899	16	2.914	29	0	29	2.927	16	2.943
	38	Tara Equipamiento (Ro-Ro)	0	0	0	0	0	0	0	0	0
	39	Tara contenedores	60.640	77.471	138.111	24.997	6.697	31.694	85.637	84.167	169.805
	Total		63.539	77.486	141.025	25.026	6.697	31.722	88.565	84.183	172.748
Total		321.396	93.720	415.116	143.006	15.991	158.997	464.402	109.711	574.113	

Resumen general del tráfico marítimo

Cuadro general n.º 1

Conceptos	Toneladas	
	Parciales	Totales
Graneles líquidos	Productos petrolíferos	15.487.714
	Gas natural	3.569.190
	Otros líquidos	5.124.724
	Total	24.181.628
Graneles sólidos		5.029.739
	Total	5.029.739
Mercancía general		1.190.359
	Total	1.190.359
Tráfico interior		73.337
	Total	73.337
Avituallamiento	Productos petrolíferos	190.134
	Resto	20.618
	Total	210.753
Pesca fresca		178
	Total	178
Total	30.685.994	30.685.994

Cuadro general n.º 2

(INCLUIDO EL TRÁFICO INTERIOR, AVITUALLAMIENTO Y PESCA FRESCA)

CONCEPTOS	TONELADAS / TONS
Mercancías embarcadas	12.002.616
Mercancías desembarcadas	18.683.378
Mercancías transbordadas	0
Total	30.685.994

Cuadro general n.º 3

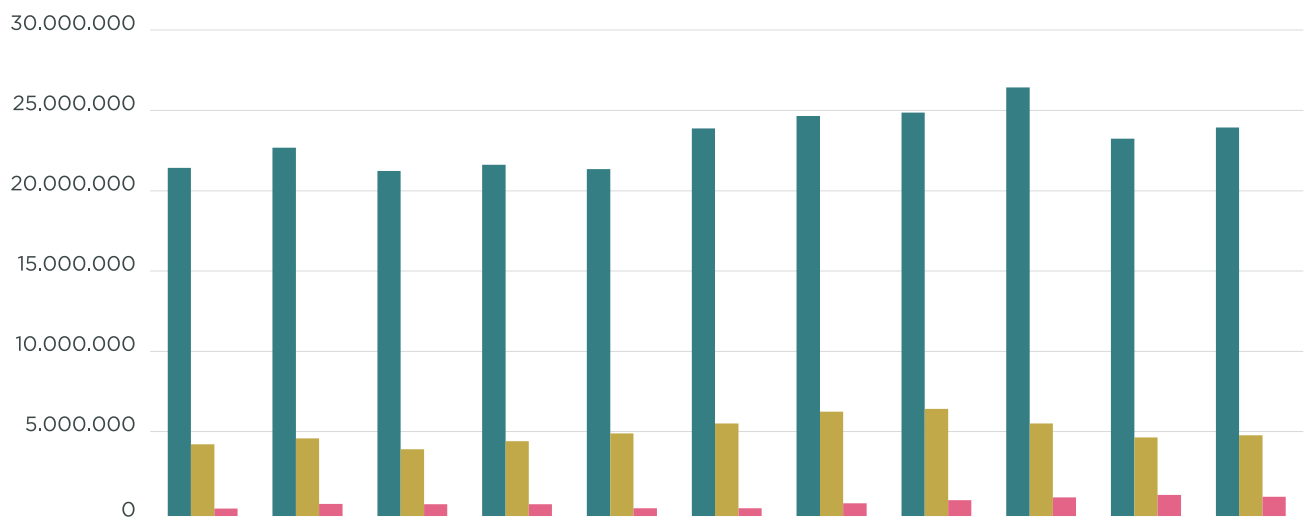
Conceptos	Toneladas		
	Parciales	Totales	
Comercio exterior	Importadas	Graneles líquidos	13.414.473
		Graneles sólidos	2.772.512
		Mercancía general	54.979
		Total	16.241.964
Comercio exterior	Exportadas	Graneles líquidos	4.705.164
		Graneles sólidos	1.668.976
		Mercancía general	220.740
		Total	6.594.879
	Total	22.836.843	
Comercio nacional		4.419.919	
	Total	4.419.919	
Mercancías en tránsito		2.805.300	
	Total	2.805.300	
Mercancías transbordadas		0	
	Total	0	
Taras de equipamientos		339.664	
	Total	339.664	
Pesca fresca, avituallamiento y tráfico interior		284.268	
	Total	284.268	
Total		30.685.994	

Tráfico terrestre

Medio de transporte utilizado para la entrada o salida de la zona de servicio del puerto	Cargadas en barco	Descargadas de barco	Total
Ferrocarril	105.136	223.789	328.926
Carretera	2.832.954	3.136.480	5.969.435
Tubería	7.472.246	13.825.567	21.297.812
Otros medios	0	0	0
Sin Transporte Terrestre ST	1.344.847	1.460.707	2.805.554
Total de Mercancía según Transporte	11.755.183	18.646.543	30.401.726
Pesca, Avituallamientos y Tráfico Interior o Local	247.433	36.835	284.268
Total	12.002.616	18.683.378	30.685.994

Gráficos y series históricas

Tráfico de mercancías (Tm)



	2011	2012	2013	2014	2015	2016	2017	2018	2019	2020	2021
● Graneles líquidos	21.675,604	22.921,257	21.488,718	21.863,372	21.598,676	24.136,062	24.904,547	25.119,931	26.675,733	23.486,206	24.181,628
● Graneles sólidos	4.459,388	4.830,967	4.145,909	4.662,8147	5.137,350	5.759,383	6.487,378	6.662,399	5.755,664	4.886,834	5.029,739
● Mercancía general	452,521	754,081	734,876	719,894	480,024	485,784	785,447	984,754	1.145,359	1.299,903	1.190,359

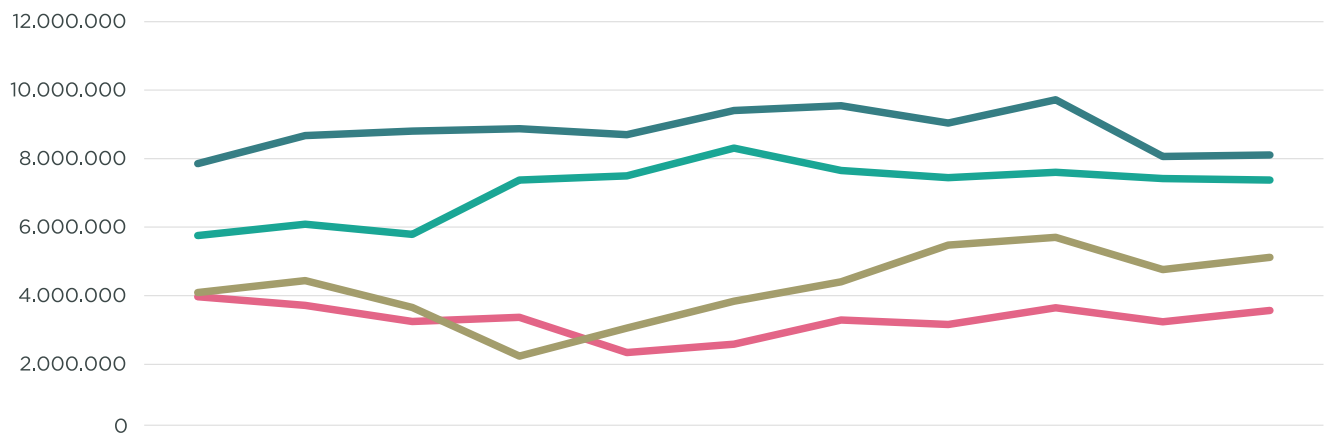
Carga de mercancías (Tm)



Descarga de mercancías (Tm)

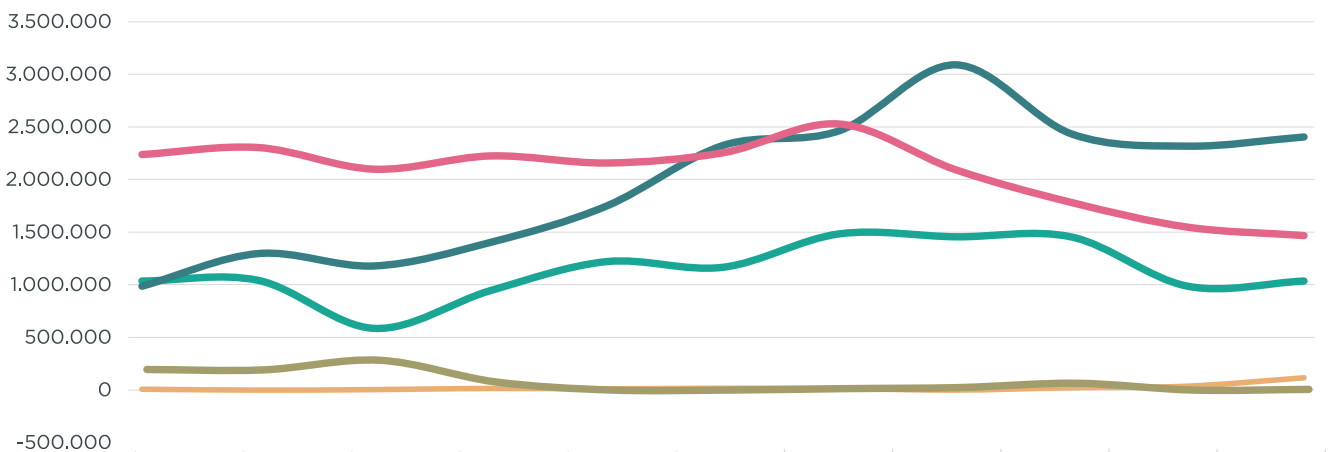


Graneles líquidos (Tm)



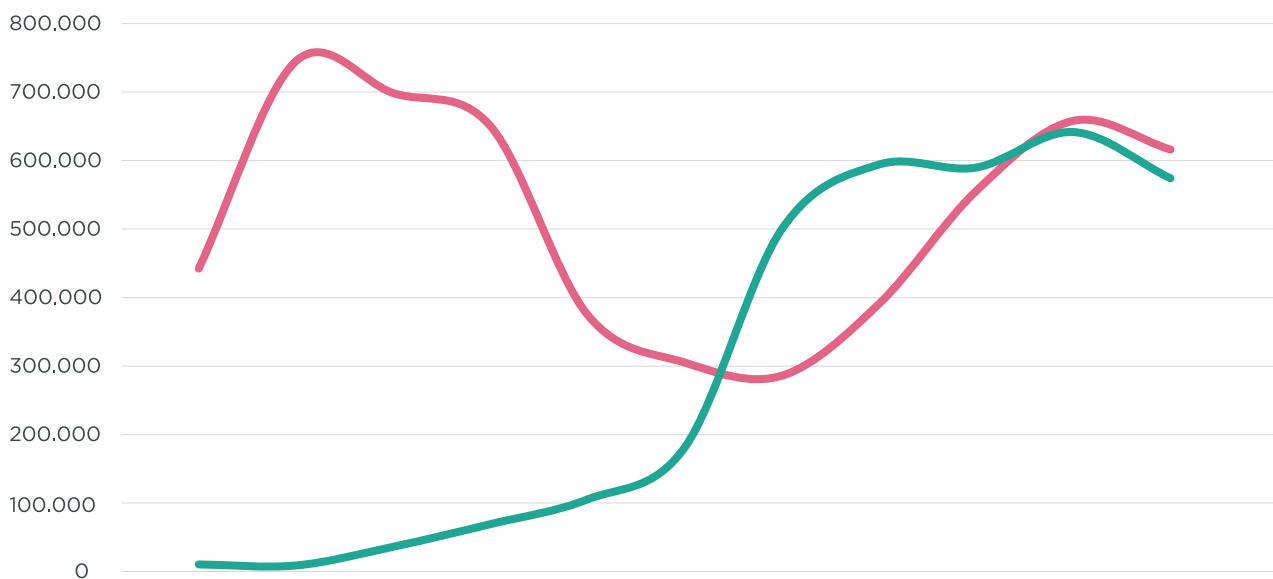
	2011	2012	2013	2014	2015	2016	2017	2018	2019	2020	2021
● Petróleo crudo	7.856.294	8.673.136	8.804.254	8.876.905	8.697.291	9.404.839	9.546.506	9.037.649	9.719.012	8.066.009	8.111.689
● Resto productos petrolíferos	5.754.161	6.090.180	5.786.403	7.374.881	7.498.643	8.308.769	7.655.353	7.445.026	7.602.519	7.422.112	7.379.968
● Gas natural	3.970.856	3.718.104	3.243.803	3.371.844	2.342.717	2.584.973	3.294.070	3.162.051	3.646.593	3.236.807	3.569.190
● Resto graneles líquidos	4.094.294	4.439.836	3.654.257	2.239.741	3.060.025	3.837.481	4.408.620	5.475.204	5.707.609	4.761.278	5.120.781

Graneles sólidos (Tm)



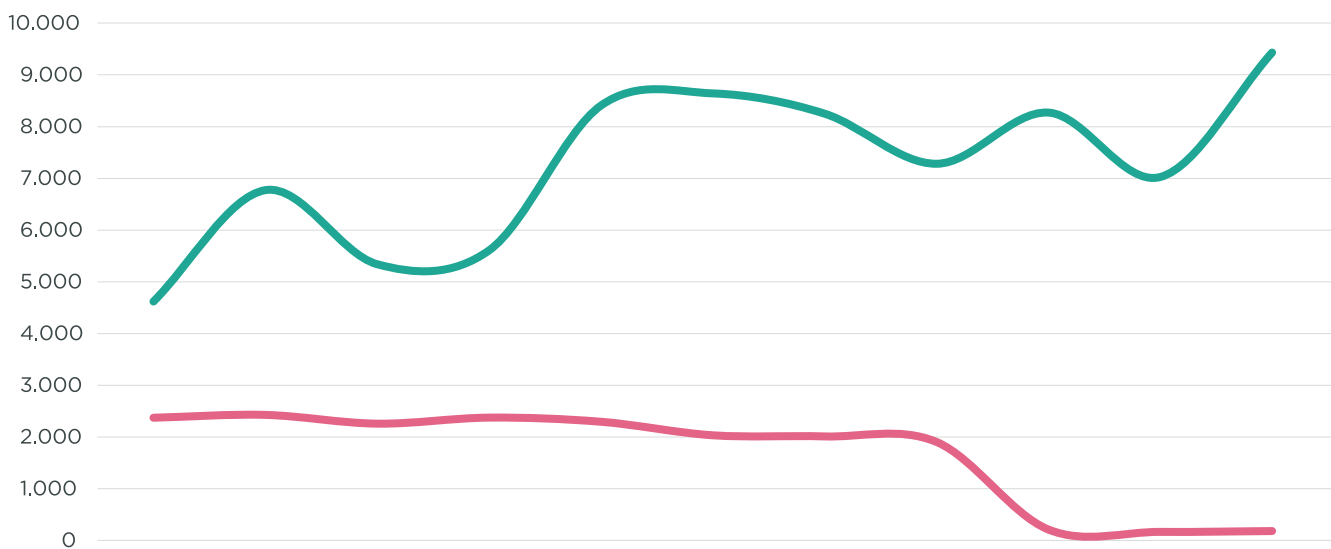
	2011	2012	2013	2014	2015	2016	2017	2018	2019	2020	2021
● Cereales	1.034.797	1.041.519	584.073	944.029	1.219.839	1.165.837	1.483.717	1.455.740	1.454.037	985.275	1.034.791
● Concentrados	985.248	1.295.766	1.178.079	1.402.186	1.748.276	2.322.910	2.462.704	3.089.368	2.432.608	2.316.548	2.403.872
● Fosfatos	8.148	0	4.447	15.853	12.572	17.098	14.285	0	22.820	37.276	116.639
● Mineral de hierro	194.231	190.350	281.464	77.009	0	0	13.490	23.925	64.407	0	6.470
● Otros	2.236.965	2.303.332	2.097.846	2.223.737	2.156.663	2.253.538	2.526.672	2.093.366	1.781.792	1.547.735	1.467.967

Mercancía general (Tm)



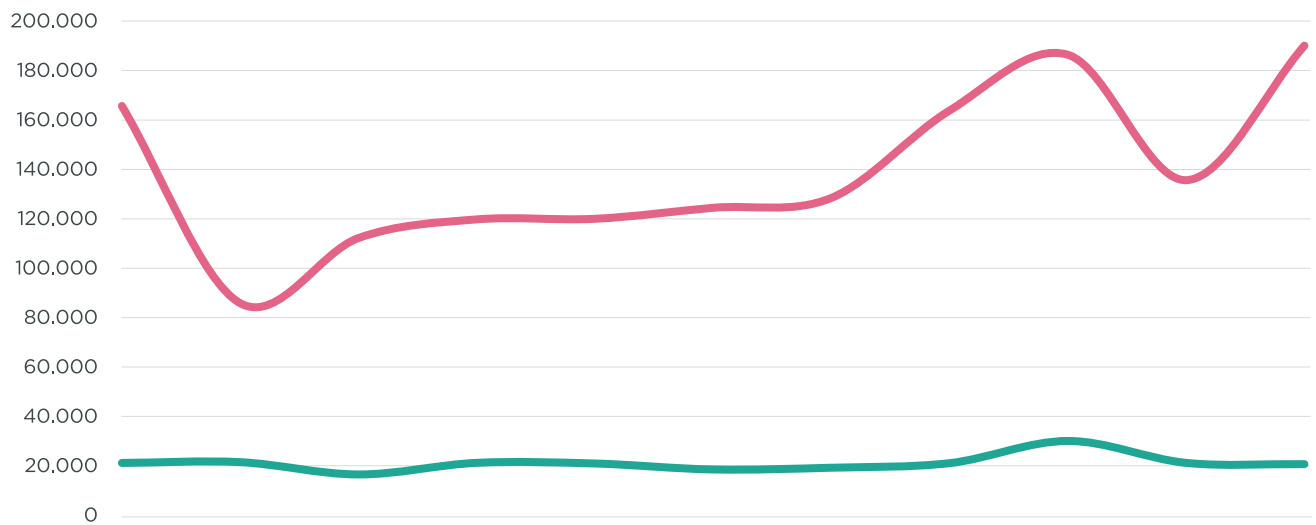
	2011	2012	2013	2014	2015	2016	2017	2018	2019	2020	2021
● Convencional	442.240	745.356	698.824	650.827	374.840	304.911	285.627	390.541	553.580	658.209	616.246
● En contenedores	10.281	8.725	36.052	69.067	105.184	180.873	499.820	594.212	589.779	641.694	574.113

Pesca (Tm)



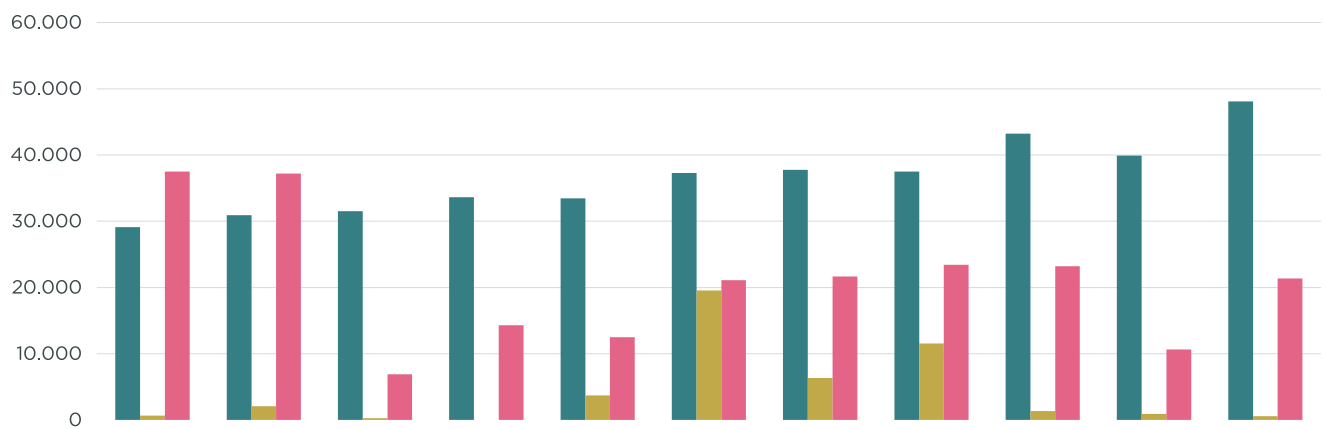
	2011	2012	2013	2014	2015	2016	2017	2018	2019	2020	2021
● Fresca	2.372	2.427	2.257	2.374	2.294	2.032	2.010	1.903	208	162	178
● Congelada	4.618	6.773	5.340	5.607	8.409	8.644	8.252	7.283	8.273	7.027	9.434

Avituallamiento (Tm)



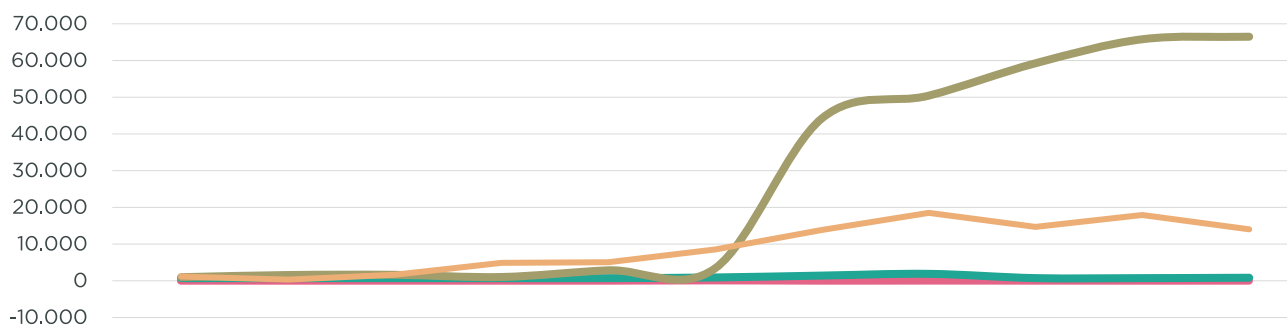
	2011	2012	2013	2014	2015	2016	2017	2018	2019	2020	2021
● Combustible	165.693	85.764	112.156	119.722	119.958	124.420	128.427	163.869	186.428	135.613	190.134
● Otros	21.115	21.444	16.370	21.160	20.886	18.424	19.147	21.034	30.178	21.139	20.618

Pasajeros (número)



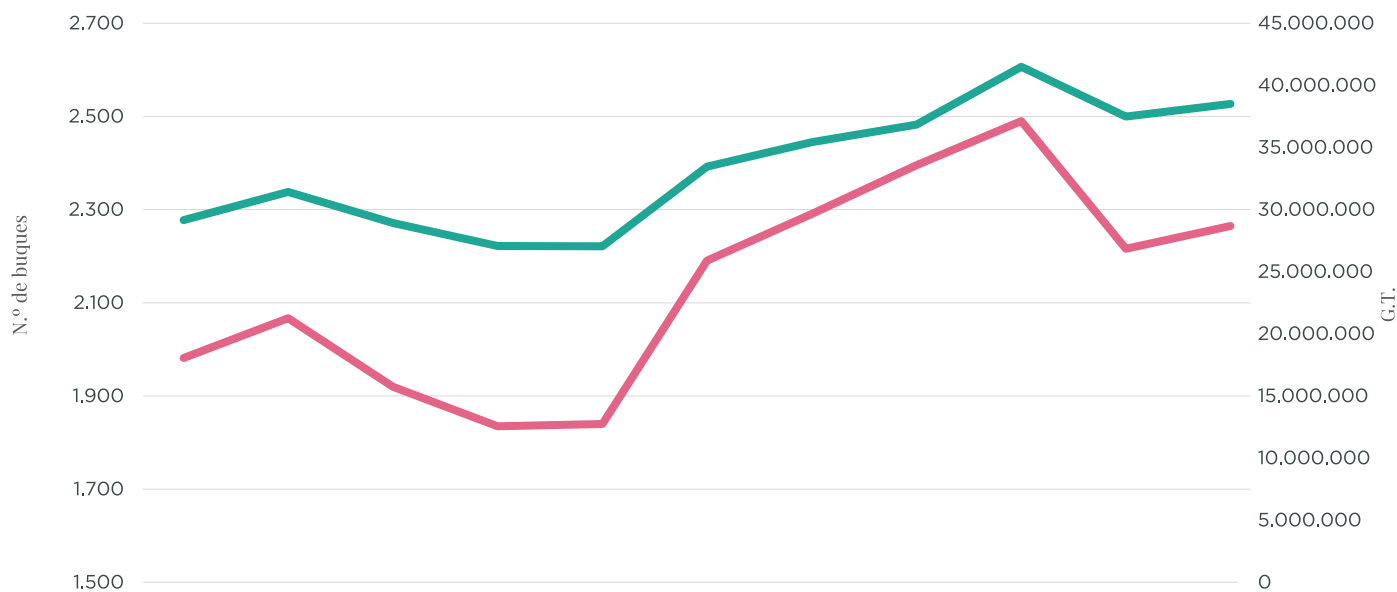
	2011	2012	2013	2014	2015	2016	2017	2018	2019	2020	2021
● Línea regular	29.131	30.940	31.512	33.635	33.460	37.287	37.758	37.505	43.244	39.911	48.108
● Crucero	650	2.103	294	0	3.730	19.573	6.359	11.533	1.357	934	584
● Interior	37.506	37.183	6.904	14.327	12.507	21.116	21.647	23.445	23.226	10.655	21.383

Contenedores (TEUS)



	2011	2012	2013	2014	2015	2016	2017	2018	2019	2020	2021
● En tránsito-nacional	0	0	0	0	0	56	0	16	4	0	6
● En tránsito-exterior	0	0	0	0	0	198	750	1.256	4	0	112
● Entradas-salidas nacional	908	1.506	1.561	967	2.792	3.342	44.283	50.470	59.317	65.863	66.551
● Import-export exterior	1.086	243	1.555	4.807	5.042	8.480	13.883	18.546	14.661	17.939	14.038

Buques



	2011	2012	2013	2014	2015	2016	2017	2018	2019	2020	2021
● N.º de buques	1.981	2.067	1.919	1.834	1.839	2.191	2.291	2.396	2.491	2.216	2.265
● G.T.	29.126.000	31.408.000	28.912.000	27.046.208	27.016.518	33.453.338	35.441.146	36.843.807	41.533.238	37.516.958	38.521.089

Evolución histórica del tráfico

Año	Carga	Descarga	Total
1906	2.317.818	228.816	2.546.634
1907	2.540.138	238.483	2.778.621
1908	2.579.431	299.646	2.879.077
1909	2.422.416	305.898	2.728.314
1910	2.604.468	324.046	2.928.514
1911	3.127.562	358.078	3.485.640
1912	3.214.333	365.440	3.579.773
1913	3.112.345	360.302	3.472.647
1914	2.689.974	347.255	3.037.229
1915	2.243.399	288.981	2.532.380
1916	2.736.190	339.391	3.075.581
1917	2.161.366	322.696	2.484.062
1918	1.226.633	186.283	1.412.916
1919	905.838	196.598	1.102.436
1920	1.661.569	205.940	1.867.509
1921	1.491.916	231.097	1.723.013
1922	2.088.024	241.587	2.329.611
1923	1.913.412	244.686	2.158.098
1924	2.320.751	258.431	2.579.182
1925	2.284.578	292.530	2.577.108
1926	2.233.315	233.280	2.466.595
1927	2.478.612	296.847	2.775.459
1928	2.929.038	272.059	3.201.097
1929	3.164.120	312.712	3.476.832
1930	3.040.881	318.193	3.359.074
1931	2.010.641	218.538	2.229.179
1932	1.839.245	149.396	1.988.641
1933	2.044.807	199.677	2.244.484
1934	2.170.497	199.446	2.369.943

Año	Carga	Descarga	Total
1935	2.158.109	202.067	2.360.176
1936	1.917.566	140.689	2.058.255
1937	2.341.329	178.667	2.519.996
1938	2.260.050	179.883	2.439.933
1939	1.613.395	208.547	1.821.942
1940	1.023.501	204.727	1.228.228
1941	612.176	274.093	886.269
1942	546.170	255.485	801.655
1943	502.918	268.934	771.852
1944	515.891	292.484	808.375
1945	742.914	217.251	960.165
1946	854.203	168.155	1.022.358
1947	1.199.734	182.613	1.382.347
1948	1.387.537	235.229	1.622.766
1949	1.399.470	224.003	1.623.473
1950	1.548.042	215.926	1.763.968
1951	1.981.404	212.315	2.193.719
1952	2.090.472	286.763	2.377.235
1953	1.624.546	283.965	1.908.511
1954	2.019.934	310.106	2.330.040
1955	2.107.994	300.851	2.408.845
1956	2.168.188	310.483	2.478.671
1957	2.258.189	325.679	2.583.868
1958	2.050.801	751.819	2.802.620
1959	2.238.953	844.054	3.083.007
1960	2.735.354	2.719.570	5.454.924
1961	2.527.281	2.400.797	4.928.078
1962	2.191.918	511.020	2.702.938
1963	2.044.534	520.465	2.564.999
1964	2.352.655	722.869	3.075.524

Año	Carga	Descarga	Total
1965	2.404.309	863.231	3.267.540
1966	2.218.644	628.353	2.846.997
1967	2.821.195	1.835.639	4.656.834
1968	4.112.876	2.512.845	6.625.721
1969	4.515.724	3.150.418	7.666.142
1970	4.919.684	3.947.269	8.866.953
1971	5.172.064	4.793.535	9.965.599
1972	4.587.721	5.008.209	9.595.930
1973	4.548.356	5.170.413	9.718.769
1974	5.163.782	5.754.096	10.917.878
1975	5.261.941	5.810.699	11.072.640
1976	5.115.254	5.431.747	10.547.001
1977	5.534.398	6.522.532	12.056.930
1978	5.231.982	6.254.944	11.486.926
1979	4.290.474	6.194.809	10.485.283
1980	4.694.607	5.383.289	10.077.896
1981	4.826.602	6.111.955	10.938.557
1982	4.295.594	5.164.488	9.460.082
1983	4.338.156	5.348.147	9.686.303
1984	4.241.004	5.362.388	9.603.392
1985	3.292.534	5.458.477	8.751.011
1986	4.687.984	6.532.923	11.220.907
1987	3.865.666	6.240.025	10.105.691
1988	3.949.018	6.912.239	10.861.257
1989	3.437.320	7.043.239	10.480.559
1990	3.198.549	6.905.616	10.104.165
1991	2.539.749	6.867.302	9.407.051
1992	2.966.581	7.702.971	10.669.552
1993	3.327.083	7.808.627	11.135.710
1994	3.139.876	9.518.760	12.658.636

Año	Carga	Descarga	Total
1995	5.949.307	10.414.518	16.363.825
1996	3.846.330	11.307.771	15.154.101
1997	3.745.083	10.940.902	14.685.985
1998	3.674.992	10.862.341	14.537.333
1999	3.776.835	11.915.914	15.692.749
2000	4.488.413	13.382.100	17.870.513
2001	4.151.251	14.512.151	18.663.402
2002	3.244.488	14.926.214	18.170.702
2003	3.176.563	14.913.309	18.089.872
2004	3.386.398	14.686.969	18.073.367
2005	3.703.464	17.201.416	20.904.880
2006	3.941.040	17.518.867	21.459.907
2007	3.905.114	17.873.885	21.778.999
2008	3.983.872	16.633.412	20.617.284
2009	3.782.023	13.743.511	17.525.534
2010	5.384.347	16.644.509	22.028.856
2011	8.129.653	18.457.860	26.587.513
2012	10.200.850	18.305.454	28.506.304
2013	9.985.445	16.384.058	26.369.503
2014	10.504.410	16.741.670	27.246.080
2015	9.973.520	17.242.531	27.216.051
2016	11.648.345	18.732.884	30.381.229
2017	11.591.829	20.582.488	32.174.317
2018	12.235.016	20.532.067	32.767.083
2019	12.349.536	21.227.220	33.576.756
2020	11.378.395	18.294.547	29.672.942
2021	11.755.183	18.646.543	30.401.726